

DATA SHEET

WIRELESS COMPONENTS

Diplexer
DPX2012LL85R2455A

2.4 AND 5 GHZ
2012 Series



FEATURES

- Compact size design
- RoHS compliant

APPLICATIONS

- WLAN, 802.11a/b/g/n
- ISM Band

ORDERING INFORMATION

All part numbers are identified by the series, packing type, material, size, antenna type, working frequency and packing quantity.

PART NUMBER

DPX 2012 LL 85 R 2455A
 (1) (2) (3) (4) (5) (6)

(1) PRODUCT

DPX = Diplexer

(2) SIZE

2012 = 2.0 × 1.2 mm

(3) MATERIALS

Material Code LL

(4) TYPE

85 = Type 85

(5) PACKING STYLE

R = Tape and Reel

(6) WORKING FREQUENCY

2455 = 2.4/5GHz

PHYCOMP CTC

CFL4111714852524K

I2NC

411171485252

SPECIFICATION

Table 1

DESCRIPTION	VALUE	
Pass Band	2400-2500 MHz	4900~5950 MHz
Insertion Loss	0.7dB(Max)	0.9dB(Max)
V.S.W.R	2.0(Max)	2.0(Max)
Attenuation	20dB min.@4900~5900MHz	20dB min.@2400~2500MHz
Operating Temperature	-40~85°C	

DIMENSIONS

Table 2 Machinical Dimension

	DIMENSION
L (mm)	2.00 ±0.10
W (mm)	1.25 ±0.10
T (mm)	0.85 ±0.10
P1 (mm)	0.30 ±0.15
P2 (mm)	0.30 ±0.15
P3 (mm)	0.30 ±0.15
P4 (mm)	0.30 ±0.15
P5 (mm)	0.30 ±0.15
P6 (mm)	0.30 ±0.15
P7 (mm)	0.30 ±0.15
P8 (mm)	0.30 ±0.15
D1 (mm)	0.20 ±0.10
D2 (mm)	0.65 ±0.15
D3 (mm)	0.35 ±0.15
D4 (mm)	0.30 ±0.15

OUTLINES

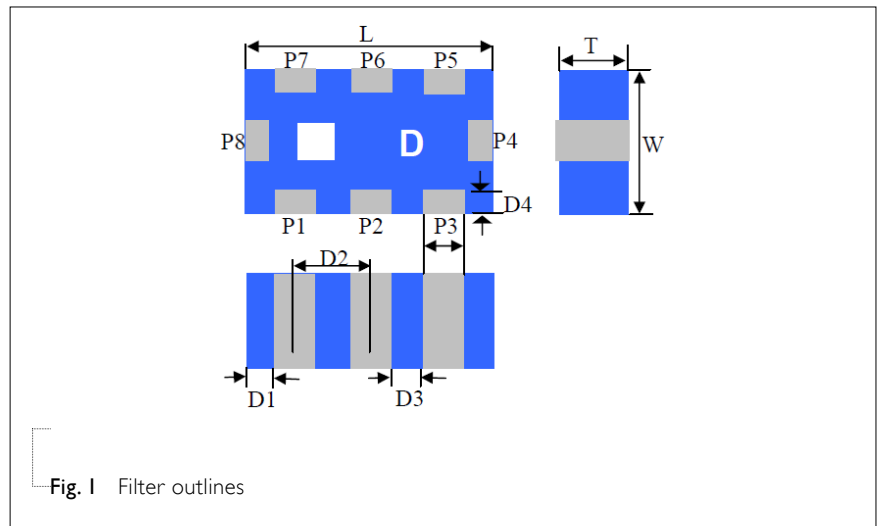


Table 3 Termination configuration

TERMINAL NAME	FUNCTION
P1	Ground Terminal
P2	Common Port
P3	Ground Terminal
P4	High Band Port
P5	Ground Terminal
P6	Ground Terminal
P7	Ground Terminal
P8	Low Band Port

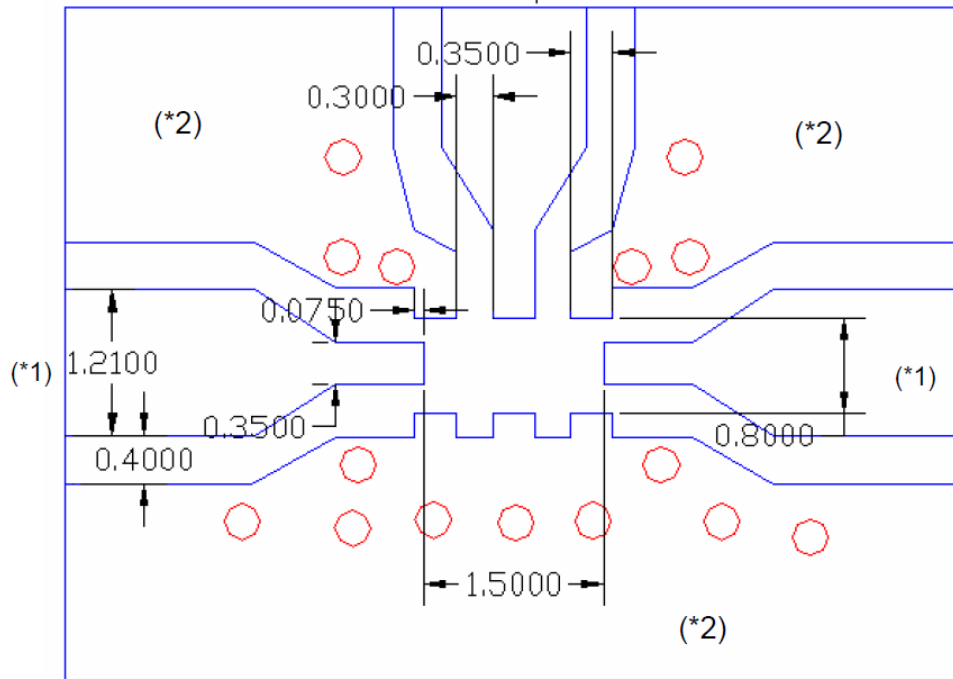


Fig. 2 Reference design of evaluation board

ELECTRICAL PERFORMANCES

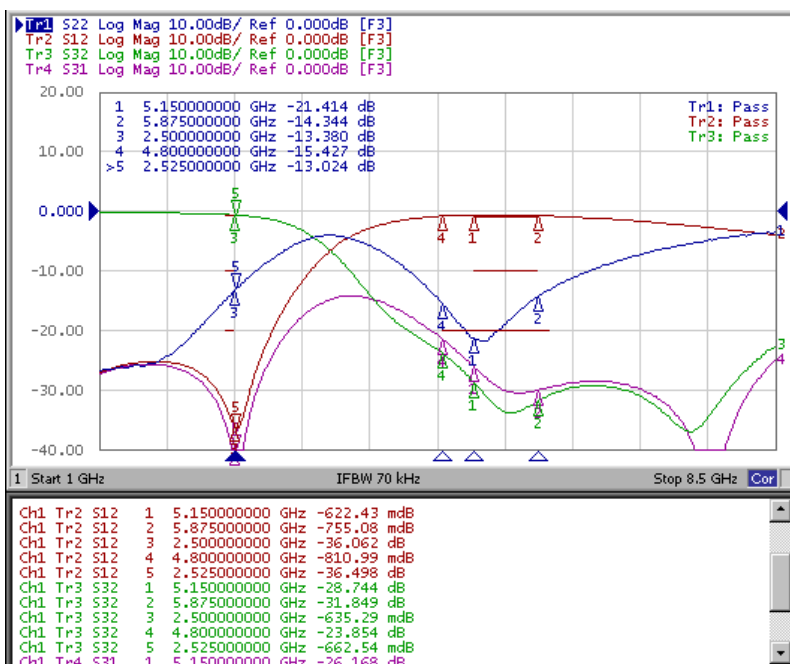


Fig. 3 Frequency Characteristics

- Measured on Agilent E5071b Network Analyzer
- Common port: Port 2 (Return loss S22)
- Low band port: Port 3 (Low band insertion loss S32, and attenuation at high band)
- High band port: Port 1 (High band insertion loss S12, and attenuation at low band)

REVISION HISTORY

REVISION	DATE	CHANGE NOTIFICATION	DESCRIPTION
Version 0	Feb. 18, 2013	-	- New data sheet for Diplexer, 2.45/5 GHz application, 2012 series



Компания «ЭлектроПласт» предлагает заключение долгосрочных отношений при поставках импортных электронных компонентов на взаимовыгодных условиях!

Наши преимущества:

- Оперативные поставки широкого спектра электронных компонентов отечественного и импортного производства напрямую от производителей и с крупнейших мировых складов;
- Поставка более 17-ти миллионов наименований электронных компонентов;
- Поставка сложных, дефицитных, либо снятых с производства позиций;
- Оперативные сроки поставки под заказ (от 5 рабочих дней);
- Экспресс доставка в любую точку России;
- Техническая поддержка проекта, помощь в подборе аналогов, поставка прототипов;
- Система менеджмента качества сертифицирована по Международному стандарту ISO 9001;
- Лицензия ФСБ на осуществление работ с использованием сведений, составляющих государственную тайну;
- Поставка специализированных компонентов (Xilinx, Altera, Analog Devices, Intersil, Interpoint, Microsemi, Aeroflex, Peregrine, Syfer, Eurofarad, Texas Instrument, Miteq, Cobham, E2V, MA-COM, Hittite, Mini-Circuits, General Dynamics и др.);

Помимо этого, одним из направлений компании «ЭлектроПласт» является направление «Источники питания». Мы предлагаем Вам помощь Конструкторского отдела:

- Подбор оптимального решения, техническое обоснование при выборе компонента;
- Подбор аналогов;
- Консультации по применению компонента;
- Поставка образцов и прототипов;
- Техническая поддержка проекта;
- Защита от снятия компонента с производства.



Как с нами связаться

Телефон: 8 (812) 309 58 32 (многоканальный)

Факс: 8 (812) 320-02-42

Электронная почта: org@eplast1.ru

Адрес: 198099, г. Санкт-Петербург, ул. Калинина, дом 2, корпус 4, литера А.