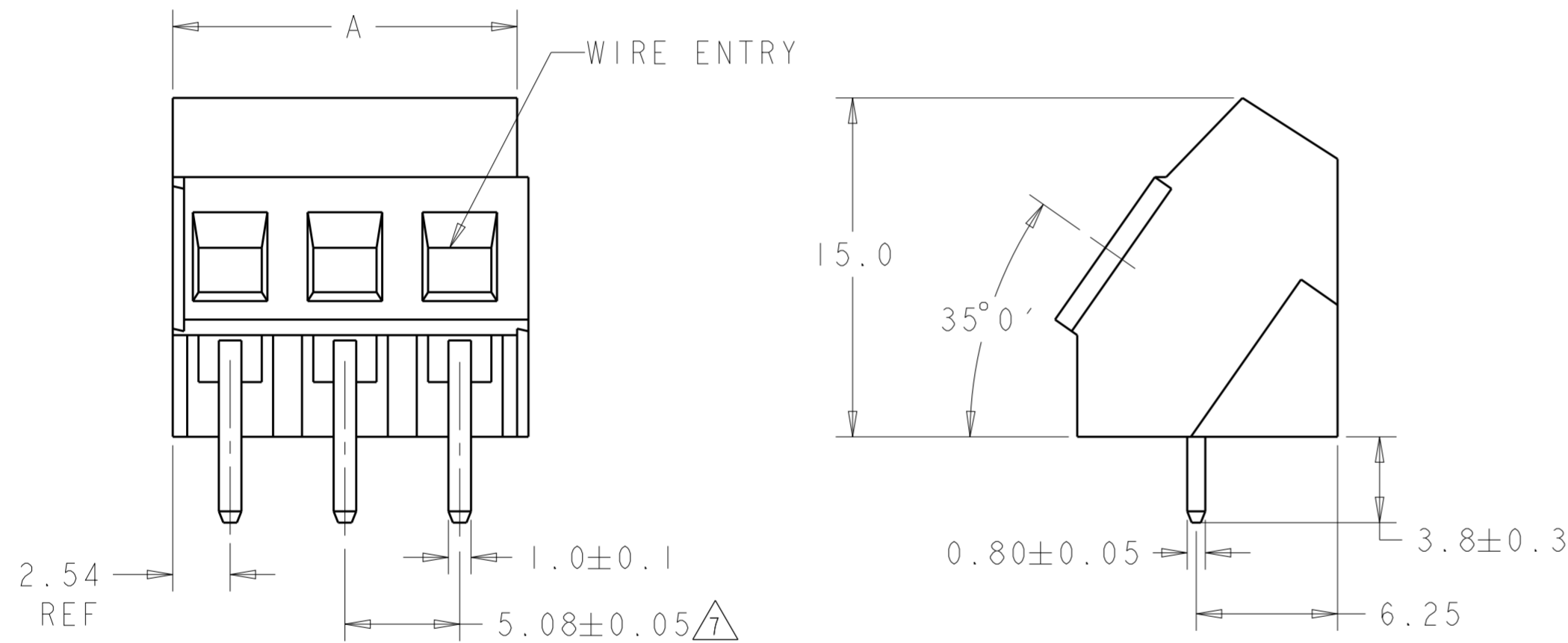
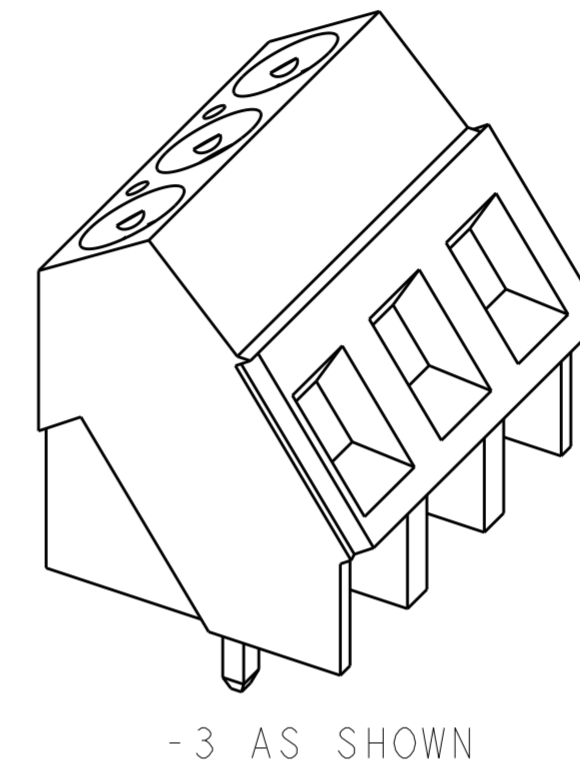
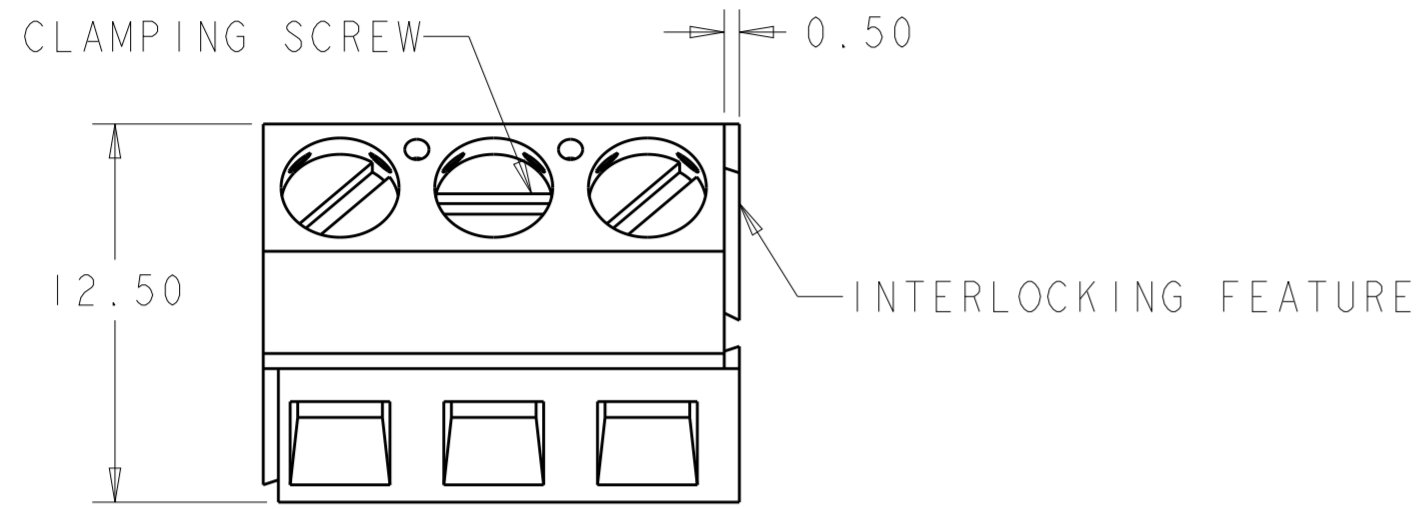


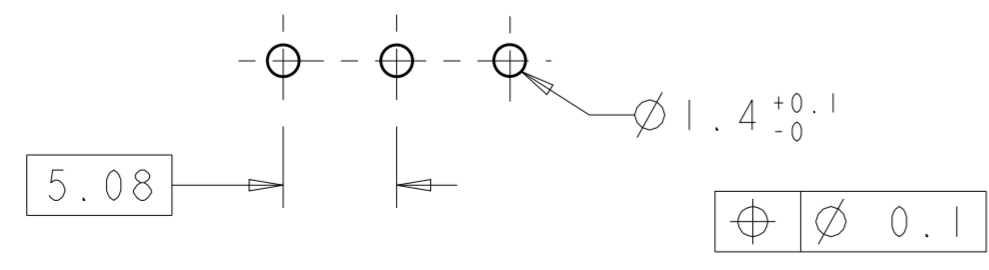
THIS DRAWING IS UNPUBLISHED. RELEASED FOR PUBLICATION 20
 © COPYRIGHT 20 BY - ALL RIGHTS RESERVED.

| REVISIONS | | | | |
|-----------|-----|---------------------|-----------|-------|
| P | LTR | DESCRIPTION | DATE | APVD |
| | D4 | PART STATUS UPDATED | 11JAN2018 | RK PS |
| | | | | |
| | | | | |



| COLOR | DIM. A | MARKING | COMPOSITION | NO POS. | PART NUMBER |
|--------|--------|---------------|----------------|----------|-------------|
| GREEN | 15.24 | 9 1, 2, 3 | - | 3 | 2-282847-5 |
| ORANGE | 15.24 | - | - | 3 | 2-282847-3 |
| GREEN | 45.72 | 9 SEE SHEET 2 | 3+3+3 pos. | 9 | 1-282847-4 |
| | 66.04 | 9 SEE SHEET 2 | 2+2+3+3+3 pos. | 13 | 1-282847-3 |
| | 60.96 | - | 3+3+3+3 pos. | 12 | 1-282847-2 |
| | 55.88 | - | 3+3+3+2 pos. | 11 | 1-282847-1 |
| | 50.80 | - | 3+3+2+2 pos. | 10 | 1-282847-0 |
| | 45.72 | - | 3+3+3 pos. | 9 | 282847-9 |
| | 40.64 | - | 3+3+2 pos. | 8 | 282847-8 |
| | 35.56 | - | 3+2+2 pos. | 7 | 282847-7 |
| | 30.48 | - | 3+3 pos. | 6 | 282847-6 |
| | 25.40 | - | 3+2 pos. | 5 | 282847-5 |
| 20.32 | - | 2+2 pos. | 4 | 282847-4 | |
| 15.24 | - | - | 3 | 282847-3 | |
| 10.16 | - | - | 2 | 282847-2 | |

RECOMMENDED PC BOARD LAYOUT



THIS DRAWING IS A CONTROLLED DOCUMENT.

DWN: E. ZANOLINI, ISMAR2001
 CHK: D. BIEVENOUR, ISMAR2001
 APVD: D. BIEVENOUR, ISMAR2001

STE TE Connectivity

NAME: TERMINAL BLOCK, PCB MOUNT
 ANGLED ENTRY WIRE, STACKING
 W/ INTERLOCK, 5.08mm, PITCH

PRODUCT SPEC: -
 APPLICATION SPEC: -
 WEIGHT: -

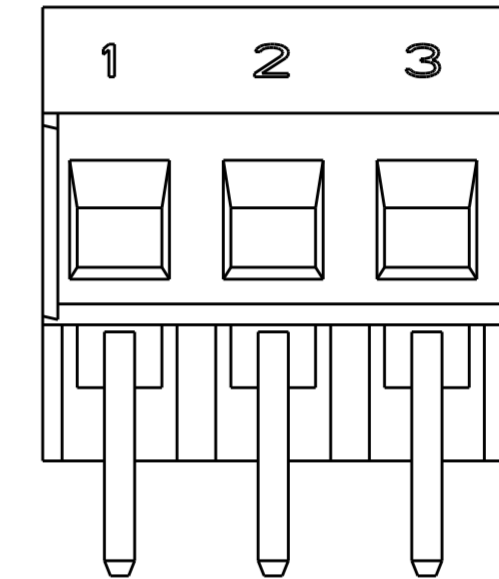
SIZE: A200779 CAGE CODE: C-282847 DRAWING NO: C-282847 RESTRICTED TO: -

CUSTOMER DRAWING SCALE: 4:1 SHEET: 1 OF 2 REV: D4

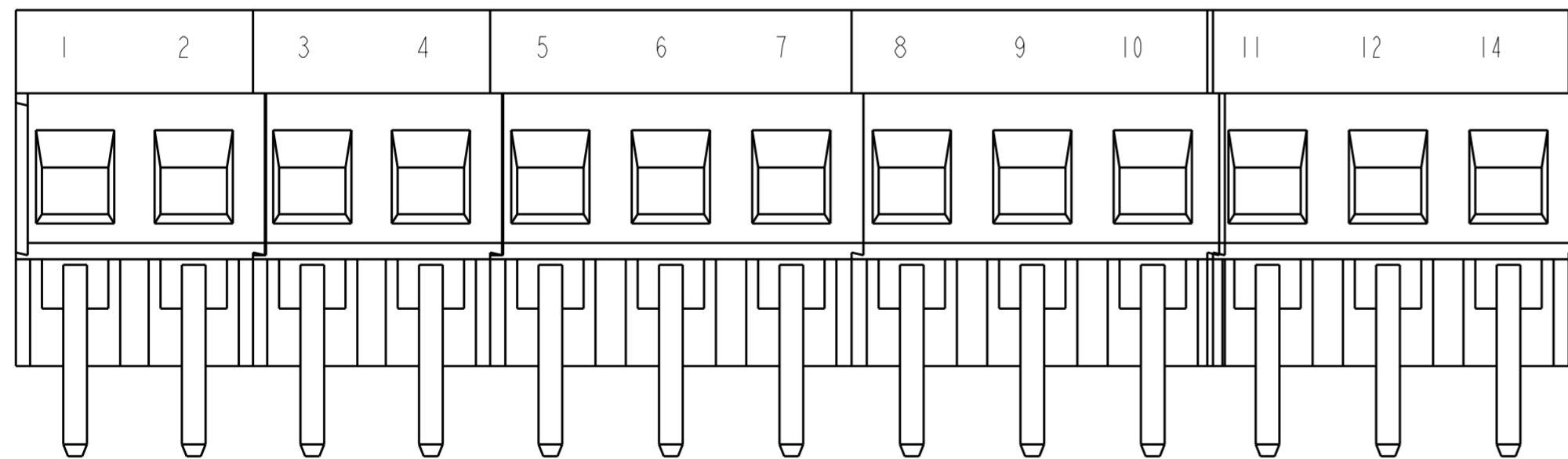
THIS DRAWING IS UNPUBLISHED. RELEASED FOR PUBLICATION 20
 © COPYRIGHT 20 BY - ALL RIGHTS RESERVED.

| REVISIONS | | | | |
|-----------|-----|-------------|------|------|
| P | LTR | DESCRIPTION | DATE | APVD |
| - | | SEE SHEET 1 | - | - |
| | | | | |
| | | | | |

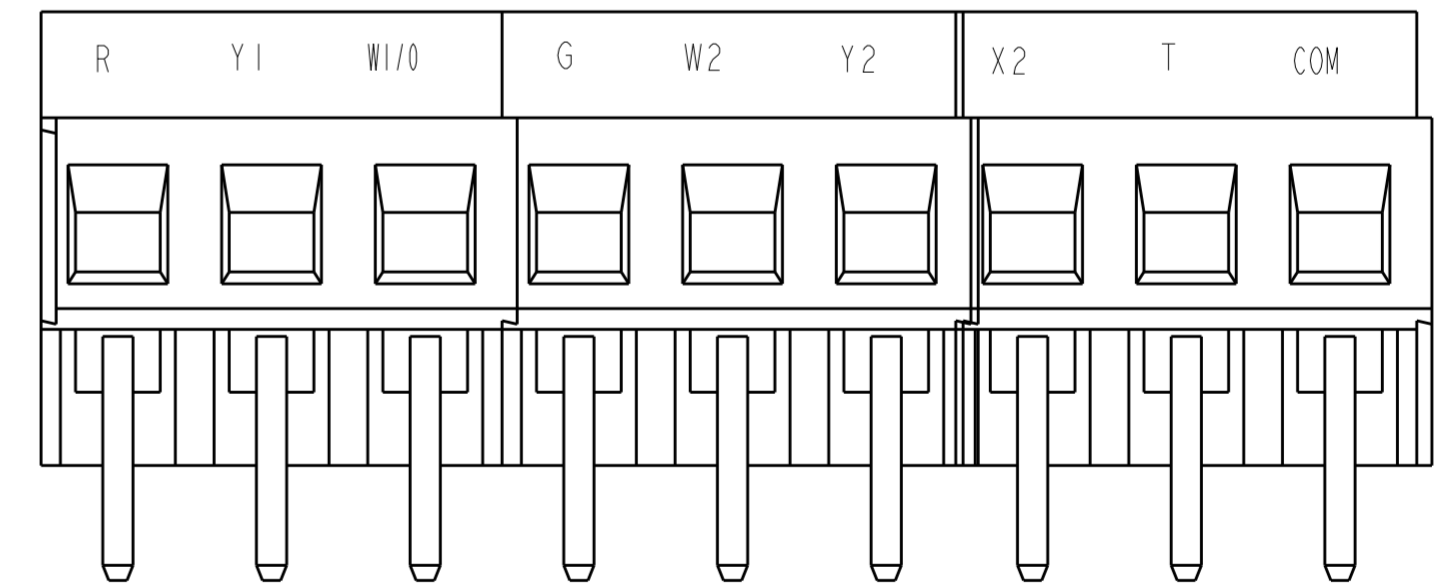
- 1 MATERIALS AND FINISH:
 HOUSING: PA 6-6, UL 94-V0, COLOR: SEE TABLE.
 CLAMP: BRASS, NICKEL PLATED.
 TERMINAL: BRASS, TIN PLATED.
 CLAMPING SCREW: M3, BRASS, NICKEL PLATED.
- 2 SUITABLE FOR 1,6-2,4mm PCB THICKNESS.
- 3 END-TO-END STACKABLE W/INTERLOCK, WITHOUT LOSS OF CENTERLINE SPACING.
- 4 WIRE SIZE RANGE:
 SOLID WIRE: 0,03-2,5mm² (13AWG)
 STRANDED WIRE: 0,03-1,5mm² (15AWG)
- 5 RECOGNIZED UNDER THE COMPONENT PROGRAM OF UNDERWRITERS LABORATORIES INC., FILE NO E60677.
- 6 IMQ CERTIFICATE WITH SURVEILLANCE IN CONFORMITY WITH IEC 998-1/998-2-1.
- 7 NOT CUMULATIVE TOLERANCE.
- 8 P/NS OBTAINED BY GLUING AND ASSEMBLYING TOGETHER LISTED CONNECTORS.
- 9 INK MARKING, BLACK COLOR



P/N 2-282847-5 AS SHOWN



P/N ~~1-282847-3~~ AS SHOWN
 OBSOLETE



P/N ~~1-282847-4~~ AS SHOWN
 OBSOLETE

| | | | | |
|--|-----------|-------------------|-----------------------------|---------------|
| THIS DRAWING IS A CONTROLLED DOCUMENT. | | DWN E. ZANOLINI | TE Connectivity | |
| DIMENSIONS: mm | | CHK D. BIEVENOUR | | |
| TOLERANCES UNLESS OTHERWISE SPECIFIED: | | APVD D. BIEVENOUR | NAME | |
| 0 PLC ±- | 1 PLC ±.3 | PRODUCT SPEC | TERMINAL BLOCK, PCB MOUNT | |
| 2 PLC ±.25 | 3 PLC ±. | APPLICATION SPEC | ANGLED ENTRY WIRE, STACKING | |
| 4 PLC ±. | ANGLES ±2 | WEIGHT | SIZE | RESTRICTED TO |
| MATERIAL FINISH | | | A200779 | |
| CUSTOMER DRAWING | | | SCALE 4:1 | SHEET 2 OF 2 |
| | | | DRAWING NO C-282847 | REV D4 |



Компания «ЭлектроПласт» предлагает заключение долгосрочных отношений при поставках импортных электронных компонентов на взаимовыгодных условиях!

Наши преимущества:

- Оперативные поставки широкого спектра электронных компонентов отечественного и импортного производства напрямую от производителей и с крупнейших мировых складов;
- Поставка более 17-ти миллионов наименований электронных компонентов;
- Поставка сложных, дефицитных, либо снятых с производства позиций;
- Оперативные сроки поставки под заказ (от 5 рабочих дней);
- Экспресс доставка в любую точку России;
- Техническая поддержка проекта, помощь в подборе аналогов, поставка прототипов;
- Система менеджмента качества сертифицирована по Международному стандарту ISO 9001;
- Лицензия ФСБ на осуществление работ с использованием сведений, составляющих государственную тайну;
- Поставка специализированных компонентов (Xilinx, Altera, Analog Devices, Intersil, Interpoint, Microsemi, Aeroflex, Peregrine, Syfer, Eurofarad, Texas Instrument, Miteq, Cobham, E2V, MA-COM, Hittite, Mini-Circuits, General Dynamics и др.);

Помимо этого, одним из направлений компании «ЭлектроПласт» является направление «Источники питания». Мы предлагаем Вам помощь Конструкторского отдела:

- Подбор оптимального решения, техническое обоснование при выборе компонента;
- Подбор аналогов;
- Консультации по применению компонента;
- Поставка образцов и прототипов;
- Техническая поддержка проекта;
- Защита от снятия компонента с производства.



Как с нами связаться

Телефон: 8 (812) 309 58 32 (многоканальный)

Факс: 8 (812) 320-02-42

Электронная почта: org@eplast1.ru

Адрес: 198099, г. Санкт-Петербург, ул. Калинина, дом 2, корпус 4, литера А.