



**ULTRAVOLT® D SERIES**  
MICRO-SIZED HIGH VOLTAGE BIASING SUPPLIES





---

# Single-output micro-sized HV modules

The D series of high voltage power supplies is designed to meet the needs of customers with low-profile, < 13 mm (< 0.511") or < 17.5 mm (< 0.689") applications at 1 to 6 W. These ultra-compact modules are ideal for detectors that require high-bias voltages and currents at low ripple. D series PCB-mount high voltage power supplies feature a lightweight design, state-of-the-art surface-mount technology, and five-sided metal enclosures.

## Features

- › 4 models from 0 to 1 kV through 0 to 6 kV
- › 1, 2, 4 or 6 W output power
- › Low ripple (< 0.02% peak to peak)
- › Tight line/load regulation
- › Output current limit protection
- › Adjustable from 0 to full output
- › Buffered voltage and current monitoring
- › 15 or 24 VDC Input
- › Low profile and lightweight
- › PCB flat mounting

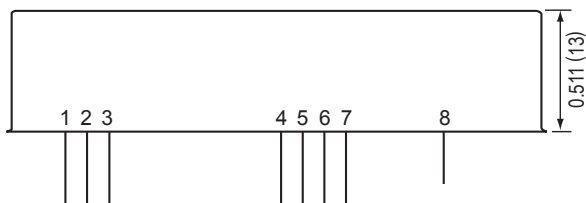
## Typical Applications

- › Scanning electron microscopes (SEM)
- › Mass spectrometry
- › Gas chromatography
- › Spectrometers
- › Electrostatic chuck (e-chuck)
- › PZT drivers
- › Pulse generators
- › Laser electro-optic modulation
- › Fiber-optic telecom detectors
- › Particle physics detectors
- › Laser range finder detectors
- › Detectors
- › Geiger-Muller tubes (GM)
- › Avalanche photo diodes (APD)
- › Photo multiplier tubes (PMT)
- › Photodiodes (PD)
- › Multi-pixel photon counters (MPPC)
- › Channel electron multipliers
- › Silicon detectors (SiD)
- › Silicon photomultipliers (SiPM)
- › Image intensifiers (II and IIT)
- › Microchannel plates (MCP)
- › Ionization chamber detectors
- › Thin-film bias
- › High voltage testing
- › ATE leakage testing
- › General laboratory
- › Bias supplies

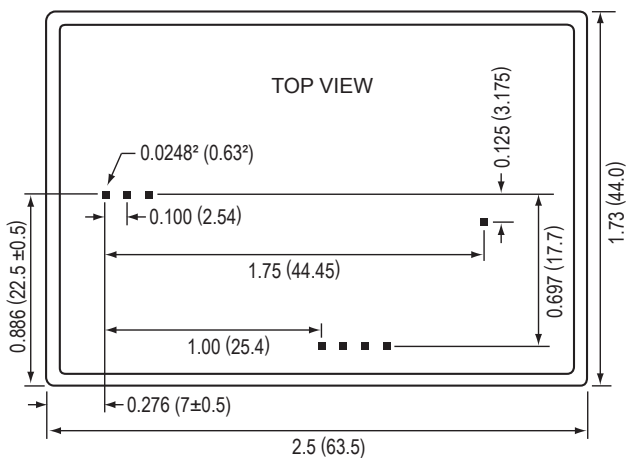
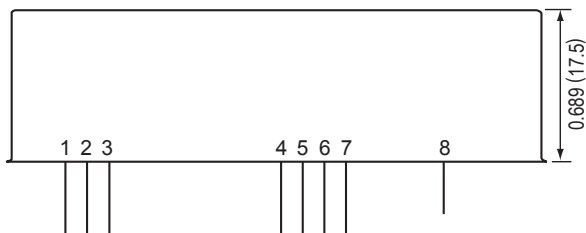


PARAMETERS	SPECIFICATIONS	UNITS
<b>Input Voltage Vin (Pins 2 and 3)</b>	15 VDC $\pm 1.5$ V or 24 VDC $\pm 2$ V, according to type	VDC
<b>Input Current</b>	Example for a 15 VDC, output 6000 V, 1 mA model: inhibition mode: 27 mA at no load and HV = 6000 V 46 mA, at full load < 630 mA	-
<b>Polarity</b>	Fixed positive or negative	-
<b>Output Voltage</b>	0 to 1000      0 to 2000      0 to 4000      0 to 6000	VDC
<b>Output Power</b>	1   2   4   6   1   2   4   6   1   2   4   6   1   2   4   6	W
<b>Output Current</b>	1   2   4   6   0.5   1   2   3   0.25   0.5   1   1.5   0.17   0.33   0.67   1	mA
<b>Programming (Pins 4 and 6)</b>	Via external voltage source 0 to +5 V $\pm 0.1\%$ at full scale, and input impedance = 94 k $\Omega$	-
<b>Max Output Current Iout</b>	Limited to 110% of nominal current	-
<b>Load Voltage Regulation</b>	$\pm 0.01\%$ of full output voltage for no load to full load	VDC
<b>Line Voltage Regulation</b>	$\pm 0.01\%$ of full output voltage over specified input voltage range	VDC
<b>Residual Ripple</b>	< 0.02% at full load	V pk to pk
<b>Temperature Coefficient</b>	100	PPM/ $^{\circ}$ C
<b>Output HV Monitoring (Pin 7) {still operating in inhibition mode}</b>	Analog 0 to +5 V buffered output signal, accuracy $\pm 0.2\%$	-
	Output impedance = 1 k $\Omega$	
	Temperature coefficient: 50 ppm/ $^{\circ}$ C for $\leq 4$ kV units, 100 ppm/ $^{\circ}$ C for 6 kV units	
<b>Output Current Monitoring (Pin 5) {still operating in inhibition mode}</b>	Analog 0 to +5 V buffered output signal, accuracy $\pm 2\%$	-
	Output impedance = 1 k $\Omega$	
	Temperature coefficient: 100 ppm/ $^{\circ}$ C	
<b>HV ON/OFF (Pin 1)</b>	To disable (opened remote interlock) or enable (closed remote interlock)	-
<b>Operating Temperature</b>	-10 to +65, full load, max Eout, Tcase temp	$^{\circ}$ C
<b>Storage Temperature</b>	-10 to +70	$^{\circ}$ C
<b>Safeguards</b>	Protected against reverse Vin	-
	Soft start feature: the start is guaranteed with no overshoot	
	Auto inhibition if case > 75 $^{\circ}$ C	
	HV setting internally limited to 5.3 V	

1 to 4 kV, 1 to 4 W



1 to 4 kV, 6 W and 1 to 6 kV, 1 to 6 W



## PHYSICAL SPECIFICATIONS

<b>Construction</b>	Tin steel plate, thickness 0.5 mm
	Insulation: fully potted in an epoxy resin
<b>Volume</b>	1 to 4 kV, 1 to 4 W: 36.2 cc (2.21 in <sup>3</sup> )
	1 to 4 kV, 6 W and 1 to 6 kV, 1 to 6 W: 48.6 cc (2.97 in <sup>3</sup> )
<b>Weight</b>	1 to 4 kV, 1 to 4 W: 72 g (2.54 oz)
	1 to 4 kV, 6 W and 1 to 6 kV, 1 to 6 W: 85 g (3 oz)

## Tolerance

<b>Overall</b>	±0.3 mm (0.0118")
<b>Pin to Pin</b>	±0.1 mm (0.0039")
<b>Case to Pin</b>	±1.5 mm (0.0591")

Standard case length, width, and height specs are 1.27 mm (0.050")

Pin length > 6 mm (0.24"), spacing 2.54 mm (0.1")

## CONNECTIONS

Pin	Function
1	ENABLE/DISABLE
2	POWER GROUND
3	POSITIVE POWER INPUT
4	SIGNAL GROUND
5	IOUT MONITOR
6	REMOTE ADJUST INPUT
7	EOUT MONITOR
8	HV OUTPUT



**RoHS**  
COMPLIANT

Non-RoHS compliant units are available.  
Please contact the factory for more  
information.

## ORDERING INFORMATION

<b>Type</b>	0 to 1000 VDC Output	1D
	0 to 2000 VDC Output	2D
	0 to 4000 VDC Output	4D
	0 to 6000 VDC Output	6D
<b>Input</b>	15 VDC Nominal	15
	24 VDC Nominal	24
<b>Power</b>	W Output	1
	W Output	2
	W Output	4
	W Output	6
<b>Case</b>	Steel, Tin-plated	(Standard)
<b>Polarity</b>	Positive Output	-P
	Negative Output	-N

The D series is not available in all territories. Please contact Advanced Energy for details concerning sales in your area.



For international contact information, visit [advanced-energy.com](http://advanced-energy.com).



Компания «ЭлектроПласт» предлагает заключение долгосрочных отношений при поставках импортных электронных компонентов на взаимовыгодных условиях!

Наши преимущества:

- Оперативные поставки широкого спектра электронных компонентов отечественного и импортного производства напрямую от производителей и с крупнейших мировых складов;
- Поставка более 17-ти миллионов наименований электронных компонентов;
- Поставка сложных, дефицитных, либо снятых с производства позиций;
- Оперативные сроки поставки под заказ (от 5 рабочих дней);
- Экспресс доставка в любую точку России;
- Техническая поддержка проекта, помощь в подборе аналогов, поставка прототипов;
- Система менеджмента качества сертифицирована по Международному стандарту ISO 9001;
- Лицензия ФСБ на осуществление работ с использованием сведений, составляющих государственную тайну;
- Поставка специализированных компонентов (Xilinx, Altera, Analog Devices, Intersil, Interpoint, Microsemi, Aeroflex, Peregrine, Syfer, Eurofarad, Texas Instrument, Miteq, Cobham, E2V, MA-COM, Hittite, Mini-Circuits, General Dynamics и др.);

Помимо этого, одним из направлений компании «ЭлектроПласт» является направление «Источники питания». Мы предлагаем Вам помощь Конструкторского отдела:

- Подбор оптимального решения, техническое обоснование при выборе компонента;
- Подбор аналогов;
- Консультации по применению компонента;
- Поставка образцов и прототипов;
- Техническая поддержка проекта;
- Защита от снятия компонента с производства.



#### Как с нами связаться

**Телефон:** 8 (812) 309 58 32 (многоканальный)

**Факс:** 8 (812) 320-02-42

**Электронная почта:** [org@eplast1.ru](mailto:org@eplast1.ru)

**Адрес:** 198099, г. Санкт-Петербург, ул. Калинина, дом 2, корпус 4, литера А.