P.C.B. HOLE DIM. ACTION PIN				
DRILLED HOLE	±1,15	±0,025		mm
FIN. HOLE	±0,94	to	1,09	mm
AFTER REFLOW	±0,91	to	1,09	mm
Cu-thks	±0,025	to	0,075	mm
SnPb-thks	±0,004	to	0,010	mm

DO NOT SCALE
DIMENSIONS IN mm

METRIC

THIRD ANGLE PROJECTION



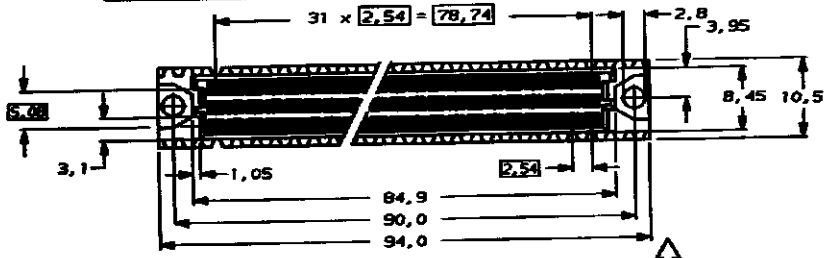

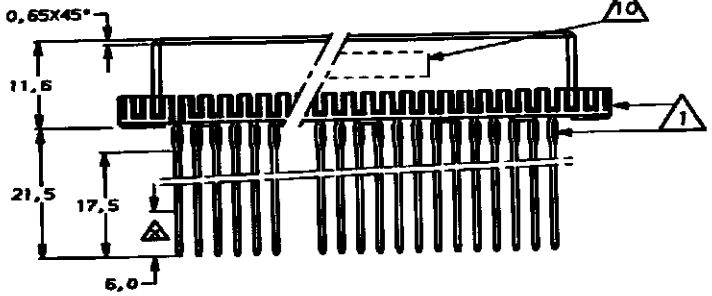

NOTES:

1. CONNECTOR MEETS THE REQUIREMENTS ACC. DIN 41612 AND DIN 41611, PART 2 AND 5.
2. MATERIAL CONTACT: PHOSPHORBRONZE. MATERIAL HOUSING: GLASSFILLED THERM. POLYESTER.
3. AT CONTACTAREA 1,25 µm GOLD OVER 1,25 µm NICKEL. REMAINDER 1,25 µm TIN-LEAD (93/7).
4. AT CONTACTAREA 0,8 µm GOLD OVER 1,25 µm NICKEL. REMAINDER 1,25 µm TIN-LEAD (93/7).
5. AT CONTACTAREA 2,0 µm GOLD OVER 1,25 µm NICKEL. REMAINDER 1,25 µm TIN-LEAD (93/7).
6. AT CONTACTAREA AND AREA 2 1,25 µm GOLD OVER 1,25 µm NICKEL. AT ACTION PIN AREA 1,25 µm TIN LEAD (93/7).
7. AT CONTACTAREA AND AREA 2 0,8 µm GOLD OVER 1,25 µm NICKEL. AT ACTION PIN AREA 1,25 µm TIN LEAD (93/7).
8. AT CONTACTAREA AND AREA 2 2,0 µm GOLD OVER 1,25 µm NICKEL. AT ACTION PIN AREA 1,25 µm TIN LEAD (93/7).
9. AT CONTACT AREA 1,25 µm GOLD AND AREA 2 0,8 µm GOLD OVER 1,25 µm NICKEL. AT ACTION PIN AREA 1,25 µm TIN LEAD (93/7).
10. CONNECTOR PRINTED WITH PARTNUMBER AND DATECODE ON OUTSIDE OF MATING AREA OF ROW c.

DOC. CENTRE
26 AUG. 1993

FINISH	MATERIAL	PARTNUMBER
2	2	9-106203-1
2	2	1-106203-7
2	2	1-106203-4
2	2	1-106203-1
2	2	106203-7
2	2	106203-4
2	2	106203-1

ROW	
a	XXXXXXXXXXXXXXXXXXXXXXXXXXXXXXXX
b	. . . . .
c	XXXX XXXXXXXXXXXXXXXXXXXXXXXXXXXX
G.CONT	N-O-B-S-N-S-N-O-B-S-N-S-N-O-B-S-N-S-N-O-B-S-N-S-N-

AN ASTERISK ,,X'' DENOTES A SIGNAL CONTACT.

LTR.	REVISION RECORD	DR.	CHK.	DATE
-	-	-	-	-
-	-	-	-	-
-	-	-	-	-
-	-	-	-	-
-	-	-	-	-
-	-	-	-	-
0	EH-0037-93	L.van J.V.G.		15 FEB'93

DR. DATE. 15 FEB'93 CHK. DATE. 17.8.93 APP. DATE. 17-8-93

CUSTOMER DRAWING
FOR REFERENCE ONLY WILL NOT BE UPDATED

© COPYRIGHT 19- BY AMP HOLLAND B.V. ALL INTERNATIONAL RIGHTS RESERVED. AMP PRODUCTS MAY BE COVERED BY U.S. AND FOREIGN AND/OR PATENTS PENDING.

THIS DRAWING IS UNPUBLISHED
RELEASED FOR PUBLICATION: 19-

AMP
AMP HOLLAND B.V.
's-Hertogenbosch,
The Netherlands.

NAME: 64 POS FEMALE W.W. CONN. ASS'Y ACC. DIN 41612 WITH ACTION-PIN FOR 1,6mm P.C.BOARD THK'S.

DWG. No. C-106203 | REV. LTR. 0 | SHEET 1 of 1 | A3

Компания «ЭлектроПласт» предлагает заключение долгосрочных отношений при поставках импортных электронных компонентов на взаимовыгодных условиях!

Наши преимущества:

- Оперативные поставки широкого спектра электронных компонентов отечественного и импортного производства напрямую от производителей и с крупнейших мировых складов;
- Поставка более 17-ти миллионов наименований электронных компонентов;
- Поставка сложных, дефицитных, либо снятых с производства позиций;
- Оперативные сроки поставки под заказ (от 5 рабочих дней);
- Экспресс доставка в любую точку России;
- Техническая поддержка проекта, помощь в подборе аналогов, поставка прототипов;
- Система менеджмента качества сертифицирована по Международному стандарту ISO 9001;
- Лицензия ФСБ на осуществление работ с использованием сведений, составляющих государственную тайну;
- Поставка специализированных компонентов (Xilinx, Altera, Analog Devices, Intersil, Interpoint, Microsemi, Aeroflex, Peregrine, Syfer, Eurofarad, Texas Instrument, Miteq, Cobham, E2V, MA-COM, Hittite, Mini-Circuits,General Dynamics и др.);

Помимо этого, одним из направлений компании «ЭлектроПласт» является направление «Источники питания». Мы предлагаем Вам помощь Конструкторского отдела:

- Подбор оптимального решения, техническое обоснование при выборе компонента;
- Подбор аналогов;
- Консультации по применению компонента;
- Поставка образцов и прототипов;
- Техническая поддержка проекта;
- Защита от снятия компонента с производства.

Как с нами связаться

Телефон: 8 (812) 309 58 32 (многоканальный)
Факс: 8 (812) 320-02-42
Электронная почта: org@eplast1.ru
Адрес: 198099, г. Санкт-Петербург, ул. Калинина, дом 2, корпус 4, литера А.