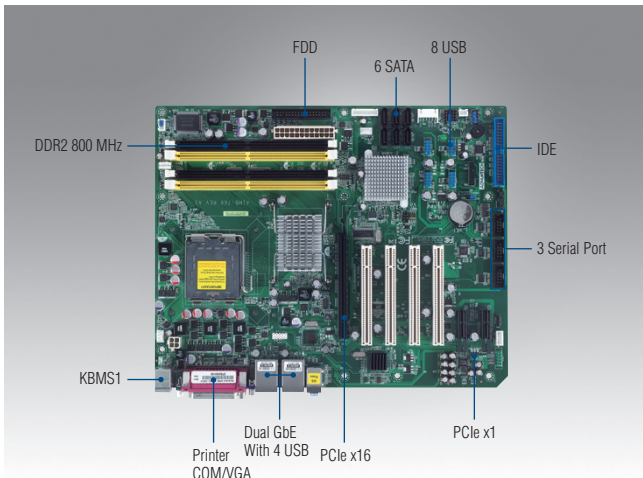



AIMB-766

LGA775 Intel® Core™ 2 Quad/Core™ 2 Duo ATX with VGA, 4 COM, and Dual LAN



Features

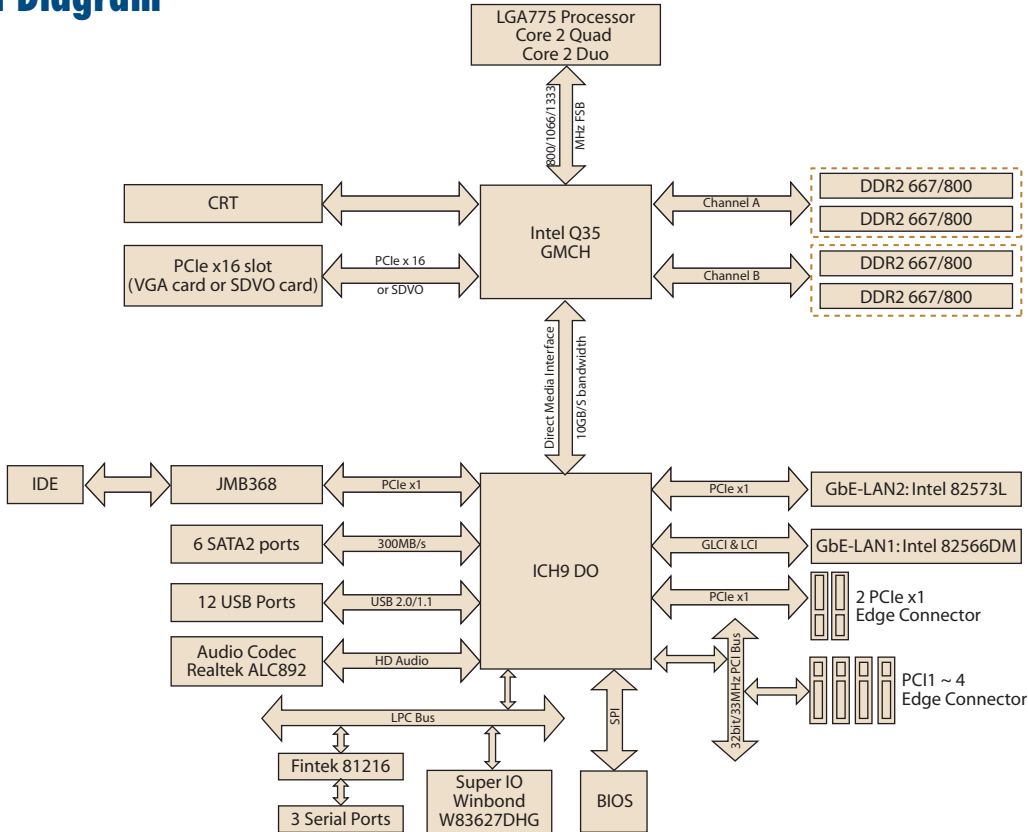
- Intel® Q35 and ICH9 DO supporting 800/1066/1333 MHz FSB
- Supports dual core and quad core process with 45nm processing
- Dual channel DDR2 667/800 SDRAM up to 8 GB
- Supports 4 PCI, 2 PCIe x1, 6 SATA ports and dual LAN
- Supports Embedded Software APIs and Utilities



Specifications

Processor System	CPU (45/65nm)	Intel Core 2 Quad	Intel Core 2 Duo	Intel Pentium Dual-Core	Intel Celeron	
	Max. Speed	Q9400 2.66 GHz	E8400 3.0 GHz	E5300 2.6 GHz	440 2.0 GHz	
	L2 Cache	6 MB	6 MB	2 MB	512 KB	
	Chipset	Intel Q35 + ICH9 DO				
	BIOS	AMI 32 Mbit, SPI				
	Front Side Bus	800/1066/1333 MHz				
Expansion Slot	PCIe x16	4.0 GB/s per direction, 1 slot				
	PCIe x1	250 MB/s per direction, 2 slot				
	PCI	32-bit/33 MHz, 4 slots				
Memory	Technology	Dual channel DDR2 667/800 MHz				
	Max. Capacity	8 GB				
	Socket	4x 240-pin DIMM				
Graphics	Embedded	Intel GMA 3100 sharing 384 MB system memory				
	Add-on	PCIe x16 slot				
Ethernet	Interface	10/100/1000 Mbps				
	Controller	GbE-LAN1: Intel 82566DM, GbE-LAN2: Intel 82573L				
	Connector	RJ-45 x 2				
SATA II	Max. Data Transfer Rate	300 MB/s				
	Channel	6				
EIDE	Mode	ATA 100/66/33				
	Channel	1 (max. 2 devices)				
Rear I/O	VGA	1				
	USB	12				
	Audio	2 (Mic-in, Line-out)				
	Serial	4 (3 x RS-232, 1 x RS-232/422/485)				
	Parallel	1 (SPP/EPP/ECP)				
	FDD	1				
	PS/2	2 (1 x keyboard and 1 x mouse)				
Internal Connectors	USB	8				
	Serial	3 (2 x RS-232, 1 x RS-232/422/485)				
	IDE	1				
	SATA	6				
	FDD	1				
Watchdog Timer	Output	System reset				
	Interval	Programmable 1~ 255 sec/min				
Power Requirement	Power On	Intel Core 2 Quad9300 2.5 Ghz (1333 MHz FSB), 4 x 1 GB DDR2 800 SDRAM				
		+5 V	+3.3 V	+12 V	+5 Vsb	-12 V
Environment		3.58 A	2.86 A	3.52 A	0.74 A	0.02 A
	Temperature	Operating 0 ~ 60° C (32 ~ 140° F), depends on CPU speed and cooler solution			Non-Operating -20 ~ 70° C (-4 ~ 158° F)	
Physical Characteristics	Dimensions (W x D)	304.8 x 244 mm (12" x 9.6")				

Board Diagram



Ordering Information

	Chipset	GbE	COM	SATA	SW RAID	AMT 3.0
AIMB-766VG-00A2E	Q35/ICH9	Single	4	4	None	None
AIMB-766G2-00A2E	Q35/ICH9 DO	Dual	4	6	Yes	Yes

Riser Card

Part Number	Description
AIMB-RP30P-03A1E	2U riser card with 3 PCI expansion
AIMB-RP3PF-21A1E	2U riser card with 2 PCI and PCIe x16 expansion

Packing List

Description	Quantity
IDE HDD cable	x 1
FDD cable	x 1
Serial ATA HDD data cable	x 2
Serial ATA HDD power cable	x 2
COM port cable kit	x 2
I/O port bracket	x 1
Startup manual	x 1
Utility CD	x 1

Bracket View



AIMB-766VG-00A2E



AIMB-766G2-00A2E

Optional Accessories

Part Number	Description
1750000334	LGA775 CPU cooler for 4U, 5U, and 7U chassis
1960022033T000	LGA775 CPU cooler for 2U chassis
1960013266T000	LGA775 CPU cooler for ACP-1320 (only for Core 2 Duo)
1700002204	USB cable with dual ports, 27 cm



Компания «ЭлектроПласт» предлагает заключение долгосрочных отношений при поставках импортных электронных компонентов на взаимовыгодных условиях!

Наши преимущества:

- Оперативные поставки широкого спектра электронных компонентов отечественного и импортного производства напрямую от производителей и с крупнейших мировых складов;
- Поставка более 17-ти миллионов наименований электронных компонентов;
- Поставка сложных, дефицитных, либо снятых с производства позиций;
- Оперативные сроки поставки под заказ (от 5 рабочих дней);
- Экспресс доставка в любую точку России;
- Техническая поддержка проекта, помощь в подборе аналогов, поставка прототипов;
- Система менеджмента качества сертифицирована по Международному стандарту ISO 9001;
- Лицензия ФСБ на осуществление работ с использованием сведений, составляющих государственную тайну;
- Поставка специализированных компонентов (Xilinx, Altera, Analog Devices, Intersil, Interpoint, Microsemi, Aeroflex, Peregrine, Syfer, Eurofarad, Texas Instrument, Miteq, Cobham, E2V, MA-COM, Hittite, Mini-Circuits, General Dynamics и др.);

Помимо этого, одним из направлений компании «ЭлектроПласт» является направление «Источники питания». Мы предлагаем Вам помощь Конструкторского отдела:

- Подбор оптимального решения, техническое обоснование при выборе компонента;
- Подбор аналогов;
- Консультации по применению компонента;
- Поставка образцов и прототипов;
- Техническая поддержка проекта;
- Защита от снятия компонента с производства.



Как с нами связаться

Телефон: 8 (812) 309 58 32 (многоканальный)

Факс: 8 (812) 320-02-42

Электронная почта: org@eplast1.ru

Адрес: 198099, г. Санкт-Петербург, ул. Калинина, дом 2, корпус 4, литера А.