

Base unit - NLC-055-012D-08I-04QRD-05A - 2700486

Please be informed that the data shown in this PDF Document is generated from our Online Catalog. Please find the complete data in the user's documentation. Our General Terms of Use for Downloads are valid (<http://phoenixcontact.com/download>)



12 V DC Nanoline base unit. Equipped with 8 digital inputs, 2 analog (0...10 V) inputs and 4 relay output channels. Additional I/O channels can be added using a maximum of three I/O extension modules. Optional communication modules provide network or serial connectivity. Optional Operator Panel provides user interface. Programming is via nanoNavigator.



Key Commercial Data

Packing unit	1 pc
GTIN	
GTIN	4046356646543

Technical data

Dimensions

Width	80.5 mm
Height	103.5 mm
Depth	60 mm

Ambient conditions

Ambient temperature (operation)	-25 °C ... 60 °C
Ambient temperature (storage/transport)	-25 °C ... 85 °C
Permissible humidity (operation)	90 %

Supply

Power supply connection	Screw connection
Supply voltage	12 V DC (Power available to the I/O and Communications modules)
Supply voltage range	9 V DC ... 15 V DC
Max. current consumption	400 mA
Typical current consumption	250 mA

Software interfaces

Programming tool	nanoNavigator 3 or above
------------------	--------------------------

Digital inputs

Base unit - NLC-055-012D-08I-04QRD-05A - 2700486

Technical data

Digital inputs

Input name	Digital inputs
Description of the input	EN 61131-2 type 1 NPN/PNP
Connection method	Screw connection
Number of inputs	8
Typical response time	20 ms (on) 40 µs (OFF)
Input voltage range "0" signal	0 V DC ... 5 V DC
Input voltage range "1" signal	10.2 V DC ... 14.4 V DC
Nominal input current at U _{IN}	3 mA DC (On)

Digital outputs

Output name	Relay output
Output description	Relay output
Connection method	Screw connection
Number of outputs	4
Type of protection	External protection required
Nominal output voltage	24 V DC
Maximum output current per channel	5 A
Maximum output current per module / terminal block	20 A
Maximum output current per module	5 A
Nominal load, ohmic	600 W (@ 24 ohms)

General

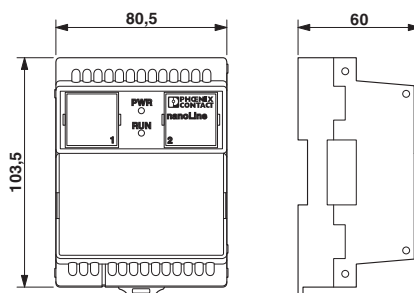
Mounting type	DIN rail mounting
---------------	-------------------

Environmental Product Compliance

China RoHS	Environmentally Friendly Use Period = 50
	For details about hazardous substances go to tab "Downloads", Category "Manufacturer's declaration"

Drawings

Dimensional drawing



Base unit - NLC-055-012D-08I-04QRD-05A - 2700486

Approvals


Approvals


Approvals


UL Listed / EAC / EAC

Ex Approvals

Approval details

UL Listed		http://database.ul.com/cgi-bin/XYV/template/LISEXT/1FRAME/index.htm	FILE E 238705
-----------	---	---	---------------

EAC		EAC-Zulassung
-----	--	---------------

EAC		RU *- DE.A*30.B.00238
-----	---	--------------------------

Phoenix Contact 2018 © - all rights reserved
<http://www.phoenixcontact.com>

PHOENIX CONTACT GmbH & Co. KG
Flachsmarktstr. 8
32825 Blomberg
Germany
Tel. +49 5235 300
Fax +49 5235 3 41200
<http://www.phoenixcontact.com>



Компания «ЭлектроПласт» предлагает заключение долгосрочных отношений при поставках импортных электронных компонентов на взаимовыгодных условиях!

Наши преимущества:

- Оперативные поставки широкого спектра электронных компонентов отечественного и импортного производства напрямую от производителей и с крупнейших мировых складов;
- Поставка более 17-ти миллионов наименований электронных компонентов;
- Поставка сложных, дефицитных, либо снятых с производства позиций;
- Оперативные сроки поставки под заказ (от 5 рабочих дней);
- Экспресс доставка в любую точку России;
- Техническая поддержка проекта, помощь в подборе аналогов, поставка прототипов;
- Система менеджмента качества сертифицирована по Международному стандарту ISO 9001;
- Лицензия ФСБ на осуществление работ с использованием сведений, составляющих государственную тайну;
- Поставка специализированных компонентов (Xilinx, Altera, Analog Devices, Intersil, Interpoint, Microsemi, Aeroflex, Peregrine, Syfer, Eurofarad, Texas Instrument, Miteq, Cobham, E2V, MA-COM, Hittite, Mini-Circuits, General Dynamics и др.);

Помимо этого, одним из направлений компании «ЭлектроПласт» является направление «Источники питания». Мы предлагаем Вам помощь Конструкторского отдела:

- Подбор оптимального решения, техническое обоснование при выборе компонента;
- Подбор аналогов;
- Консультации по применению компонента;
- Поставка образцов и прототипов;
- Техническая поддержка проекта;
- Защита от снятия компонента с производства.



Как с нами связаться

Телефон: 8 (812) 309 58 32 (многоканальный)

Факс: 8 (812) 320-02-42

Электронная почта: org@eplast1.ru

Адрес: 198099, г. Санкт-Петербург, ул. Калинина, дом 2, корпус 4, литера А.