

"High Frequency Ceramic Solutions"

1810 MHz Band Pass Filter

P/N 1810BP07B200

Detail Specification: 06/21/06

Page 1 of 2

General Specifications

Part Number	1810BP07B200
Frequency (MHz)	1710 - 1910
Insertion Loss	2.0 dB max.
Return Loss	9.5 dB min.
Attenuation (min.)	20 dB @ 855 - 955 MHz
Attenuation (min.)	12 dB @ 2565 - 2865 MHz

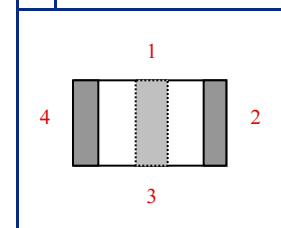
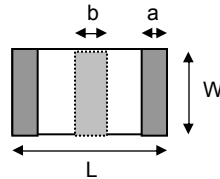
Impedance	50 Ω
Input Power	500 mW max.
Operating Temperature	-40 to +85°C
Storage Temperature	-40 to +85°C
Reel Quantity	10,000

P/N Suffix	Packaging Style	Bulk	Suffix = S	Eg. 1810BP07B200S
	Style	T & R	Suffix = E	Eg. 1810BP07B200E
	Termination	100% Tin	Suffix = None	Eg. 1810BP07B200(E or S)
	Style	Tin / Lead	Suffix = /Pb	Eg. 1810BP07B200(E or S)00P

Terminal Configuration	
No.	Function
1	GND
2	OUT
3	GND
4	IN

Mechanical Dimensions

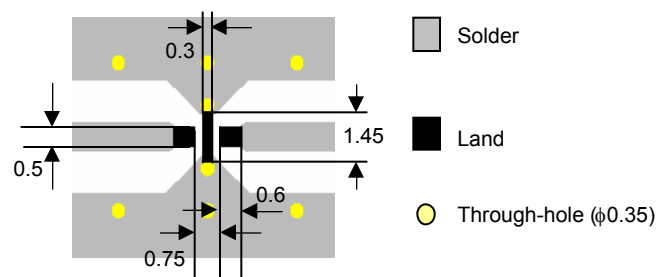
	In	mm
L	0.039 \pm 0.002	1.00 \pm 0.05
W	0.020 \pm 0.002	0.50 \pm 0.05
T	0.015 \pm 0.002	0.38 \pm 0.05
a	0.006 \pm 0.004	0.15 \pm 0.10
b	0.010 \pm 0.004	0.25 \pm 0.10



Mounting Considerations

Mount these devices with brown mark facing up.

* Line width should be designed to provide 50 ohm impedance, depending on PCB material and thickness



Units: mm

Johanson Technology, Inc. reserves the right to make design changes without notice.
All sales are subject to Johanson Technology, Inc. terms and conditions.

"High Frequency Ceramic Solutions"

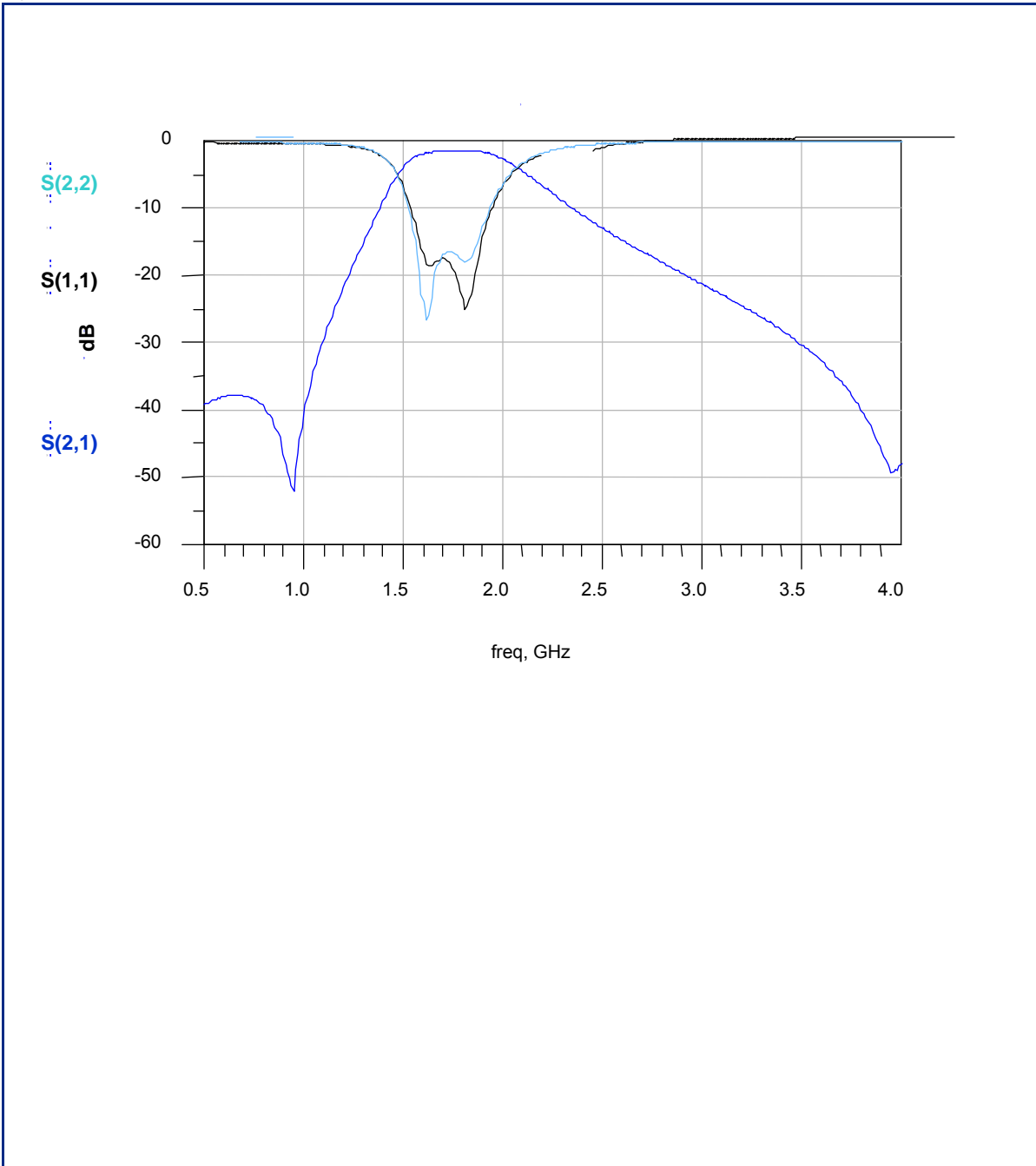
1810 MHz Band Pass Filter

P/N 1810BP07B200

Detail Specification: 06/21/06

Page 2 of 2

Typical Electrical Performance (T=25°C)



Johanson Technology, Inc. reserves the right to make design changes without notice.
All sales are subject to Johanson Technology, Inc. terms and conditions.



www.johansontechology.com

931 Via Alondra • Camarillo, CA 93012 • TEL 805.389.1166 FAX 805.389.1821

2003 Johanson Technology, Inc. All Rights Reserved



Компания «ЭлектроПласт» предлагает заключение долгосрочных отношений при поставках импортных электронных компонентов на взаимовыгодных условиях!

Наши преимущества:

- Оперативные поставки широкого спектра электронных компонентов отечественного и импортного производства напрямую от производителей и с крупнейших мировых складов;
- Поставка более 17-ти миллионов наименований электронных компонентов;
- Поставка сложных, дефицитных, либо снятых с производства позиций;
- Оперативные сроки поставки под заказ (от 5 рабочих дней);
- Экспресс доставка в любую точку России;
- Техническая поддержка проекта, помощь в подборе аналогов, поставка прототипов;
- Система менеджмента качества сертифицирована по Международному стандарту ISO 9001;
- Лицензия ФСБ на осуществление работ с использованием сведений, составляющих государственную тайну;
- Поставка специализированных компонентов (Xilinx, Altera, Analog Devices, Intersil, Interpoint, Microsemi, Aeroflex, Peregrine, Syfer, Eurofarad, Texas Instrument, Miteq, Cobham, E2V, MA-COM, Hittite, Mini-Circuits, General Dynamics и др.);

Помимо этого, одним из направлений компании «ЭлектроПласт» является направление «Источники питания». Мы предлагаем Вам помощь Конструкторского отдела:

- Подбор оптимального решения, техническое обоснование при выборе компонента;
- Подбор аналогов;
- Консультации по применению компонента;
- Поставка образцов и прототипов;
- Техническая поддержка проекта;
- Защита от снятия компонента с производства.



Как с нами связаться

Телефон: 8 (812) 309 58 32 (многоканальный)

Факс: 8 (812) 320-02-42

Электронная почта: org@eplast1.ru

Адрес: 198099, г. Санкт-Петербург, ул. Калинина, дом 2, корпус 4, литера А.