

100mA, 75V Switching Diode

FEATURES

- Low power loss, high efficiency
- Ideal for automated placement
- High surge current capability
- Moisture sensitivity level: level 1, per J-STD-020
- Compliant to RoHS directive 2011/65/EU and in accordance to WEEE 2002/96/EC
- Halogen-free according to IEC 61249-2-21

APPLICATIONS

- Switching mode power supply (SMPS)
- Adapters
- Lighting application
- On-board DC/DC converter

MECHANICAL DATA

- Case: 0603(Ceramics)
- Molding compound meets UL flammability classification rating 94HB
- Terminal: Matte tin plated leads, solderable per J-STD-002
- Meet JESD 201 class 1A whisker test
- Polarity: Indicated by cathode band
- Weight: 2.7 mg (approximately)

| KEY PARAMETERS | | |
|----------------------|-----------------|------|
| PARAMETER | VALUE | UNIT |
| I_F | 100 | mA |
| V_{RRM} | 75 | V |
| I_{FSM} | 0.8 | A |
| V_F at $I_F=10mA$ | 1.00 | V |
| V_F at $I_F=100mA$ | 1.25 | |
| T_J Max. | 150 | °C |
| Package | 0603 (Ceramics) | |
| Configuration | Single die | |



| ABSOLUTE MAXIMUM RATINGS ($T_A = 25^\circ\text{C}$ unless otherwise noted) | | | |
|---|-----------|-------------------|------|
| PARAMETER | SYMBOL | VALUE | UNIT |
| Repetitive peak reverse voltage | V_{RRM} | 75 | V |
| Mean forward current | I_F | 100 | mA |
| Non-repetitive peak forward surge current | I_{FSM} | at $t < 1s$ | 0.4 |
| | | at $t \leq 8.3ms$ | 0.8 |
| Junction temperature range | T_J | -55 to +150 | °C |
| Storage temperature range | T_{STG} | -55 to +150 | °C |

| THERMAL PERFORMANCE | | | |
|--|-----------------|-------------|---------------|
| PARAMETER | SYMBOL | TYP. | UNIT |
| Junction-to-ambient thermal resistance | $R_{\theta JA}$ | 375 | $^{\circ}C/W$ |

| ELECTRICAL SPECIFICATIONS ($T_A = 25^{\circ}C$ unless otherwise noted) | | | | | |
|--|--|---------------|-------------|-------------|-------------|
| PARAMETER | CONDITIONS | SYMBOL | TYP. | MAX. | UNIT |
| Forward voltage per diode ⁽¹⁾ | $I_F=10mA, T_J=25^{\circ}C$ | V_F | - | 1.00 | V |
| | $I_F=100mA, T_J=25^{\circ}C$ | | - | 1.25 | |
| Reverse current @ rated V_R per diode ⁽²⁾ | $V_R=20V, T_J=25^{\circ}C$ | I_R | - | 25 | nA |
| | $V_R=75V, T_J=25^{\circ}C$ | | - | 5 | μA |
| Reverse recovery time | $I_F=10mA, I_R=10mA,$ $R_L=100\Omega$ | t_{rr} | - | 4 | ns |
| Junction capacitance | 1 MHz, $V_R=0V$ | C_J | - | 4 | pF |

Notes:

1. Pulse test with PW=0.3 ms
2. Pulse test with PW=30 ms

| ORDERING INFORMATION | | |
|-----------------------------|----------------|----------------|
| ORDERING CODE | PACKAGE | PACKING |
| TS4148C RZG | 0603 | 5K / 7" Reel |
| TS4148C RCG | | 10K / 13" Reel |

CHARACTERISTICS CURVES

($T_A = 25^\circ\text{C}$ unless otherwise noted)

Fig. 1 Typical Forward Characteristics

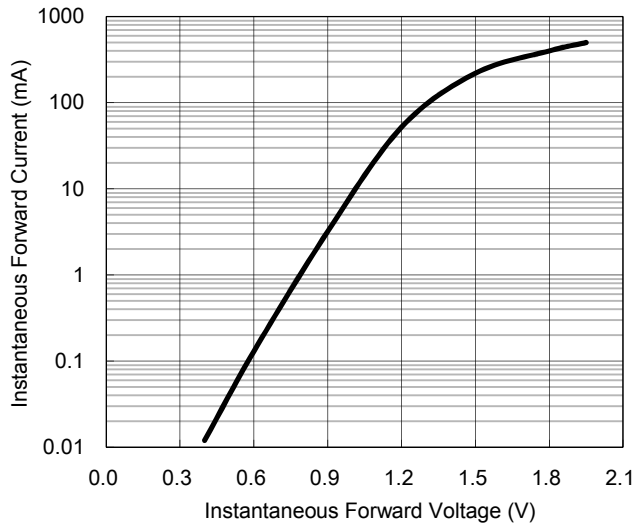


Fig. 2 Typical Reverse Characteristics

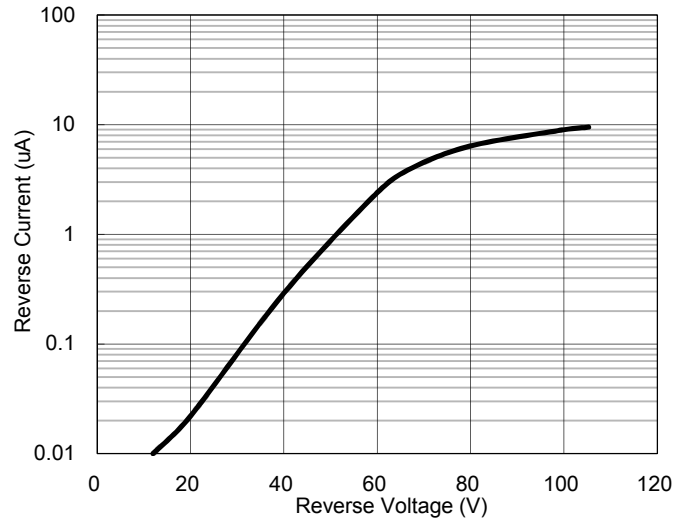


Fig. 3 Admissible Power Dissipation Curve

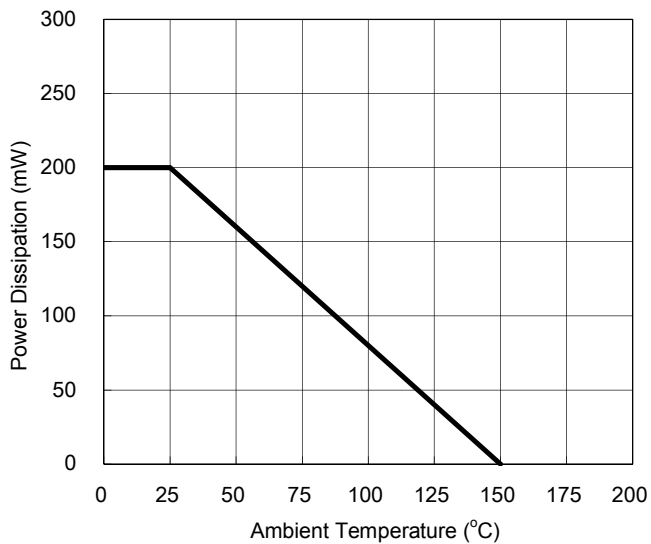
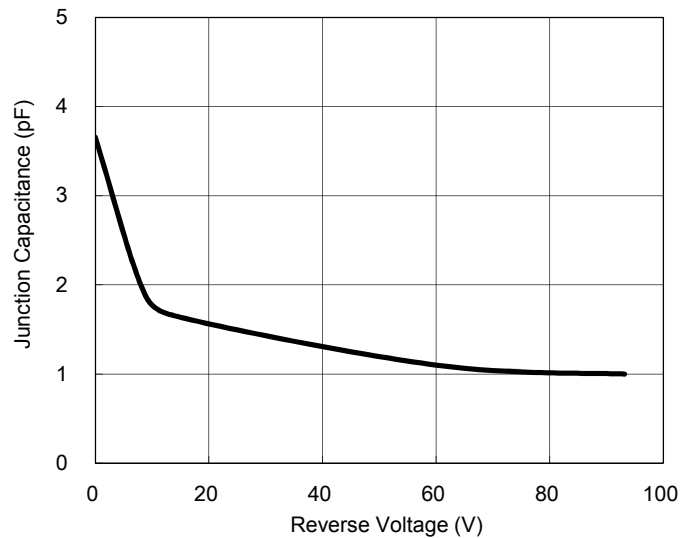
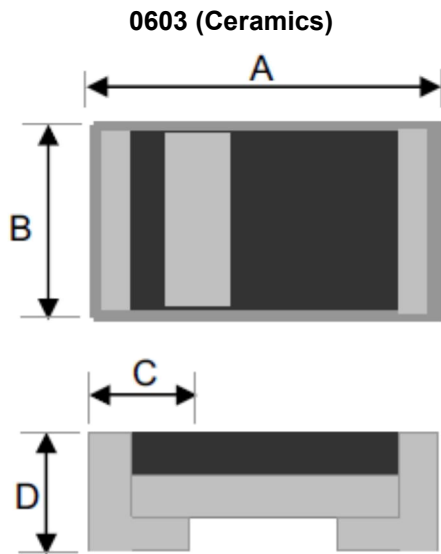


Fig. 4 Typical Junction Capacitance



PACKAGE OUTLINE DIMENSION



| DIM. | Unit (mm) | | Unit (inch) | |
|------|-----------|------|-------------|-------|
| | Min | Max | Min | Max |
| A | 1.45 | 1.65 | 0.057 | 0.065 |
| B | 0.70 | 0.90 | 0.028 | 0.035 |
| C | 0.25 | 0.45 | 0.010 | 0.018 |
| D | 0.55 | 0.75 | 0.022 | 0.030 |

Notice

Specifications of the products displayed herein are subject to change without notice. TSC or anyone on its behalf, assumes no responsibility or liability for any errors or inaccuracies.

Information contained herein is intended to provide a product description only. No license, express or implied, to any intellectual property rights is granted by this document. Except as provided in TSC's terms and conditions of sale for such products, TSC assumes no liability whatsoever, and disclaims any express or implied warranty, relating to sale and/or use of TSC products including liability or warranties relating to fitness for a particular purpose, merchantability, or infringement of any patent, copyright, or other intellectual property right.

The products shown herein are not designed for use in medical, life-saving, or life-sustaining applications. Customers using or selling these products for use in such applications do so at their own risk and agree to fully indemnify TSC for any damages resulting from such improper use or sale.



Компания «ЭлектроПласт» предлагает заключение долгосрочных отношений при поставках импортных электронных компонентов на взаимовыгодных условиях!

Наши преимущества:

- Оперативные поставки широкого спектра электронных компонентов отечественного и импортного производства напрямую от производителей и с крупнейших мировых складов;
- Поставка более 17-ти миллионов наименований электронных компонентов;
- Поставка сложных, дефицитных, либо снятых с производства позиций;
- Оперативные сроки поставки под заказ (от 5 рабочих дней);
- Экспресс доставка в любую точку России;
- Техническая поддержка проекта, помощь в подборе аналогов, поставка прототипов;
- Система менеджмента качества сертифицирована по Международному стандарту ISO 9001;
- Лицензия ФСБ на осуществление работ с использованием сведений, составляющих государственную тайну;
- Поставка специализированных компонентов (Xilinx, Altera, Analog Devices, Intersil, Interpoint, Microsemi, Aeroflex, Peregrine, Syfer, Eurofarad, Texas Instrument, Miteq, Cobham, E2V, MA-COM, Hittite, Mini-Circuits, General Dynamics и др.);

Помимо этого, одним из направлений компании «ЭлектроПласт» является направление «Источники питания». Мы предлагаем Вам помощь Конструкторского отдела:

- Подбор оптимального решения, техническое обоснование при выборе компонента;
- Подбор аналогов;
- Консультации по применению компонента;
- Поставка образцов и прототипов;
- Техническая поддержка проекта;
- Защита от снятия компонента с производства.



Как с нами связаться

Телефон: 8 (812) 309 58 32 (многоканальный)

Факс: 8 (812) 320-02-42

Электронная почта: org@eplast1.ru

Адрес: 198099, г. Санкт-Петербург, ул. Калинина, дом 2, корпус 4, литера А.