



乐清乐工电子有限公司

YUEQING LEGONG ELECTRONICS CO.,LTD.

产品规格书

PRODUCT APPROVAL SHEET

客户名称 CUSTOMER: _____	
贵公司制品名 CUSTOMER PN: _____	本公司制品名: 按钮开关 PRODUCT PN: PUSH BUTTON SWITCH
贵公司规格 APPROVAL DAT: _____	本公司规格: PRODUCT CODE: LG-15F
客户料号 Customer NO: _____	本公司规格书编号: PRODUCT DRAWING NO: 20171107-1

<input type="checkbox"/> 新品承认 NEW APPROVE <input type="checkbox"/> 规格变更再承认 CHANGE CODE APPROVE AGAIN <input type="checkbox"/> 材料变更再承认 CHANGE MATERIAL APPROVE AGAIN	APPROVAL 批准  DATE: _____	CHECK 审核  DATE: _____	DESIGN 设计:  DATE: _____
--	--	---	---

贵公司承认栏

APPROVAL SIGNATURE

请于_____年_____月_____日前承认返 日期 DATE: _____

PLEASE RETURN TO US AFTER CONFIRMED! THANK YOU!

联系人: 薛先生

手机: 15105779778

电话: 0577-62399222 62392568

网址: <http://www.chzilg.com>

地址: 浙江省乐清市淡溪镇第三工业区

传真: 0577-62399977

邮箱: E-mail: lg@chzilg.com

规格书

乐清市乐工电子有限公司 YUEQING LEGONG ELECTRONICS CO.,LTD.	文件编号 FILE NO.	Q/LG-JX-001-2016
	发布日期 DATE OF ISSUE	2016年3月17日
规格书 SPECIFICATTION	第 A 版 VERSION NO.A	第 1 页 共 6 页 Page one of five
产品系列 SERIES	按键开关 PUSH SWITCH	产品型号 LG-15F
1. 温度范围:		
Temperature range:		
1.1 保存的温度范围: -15℃ 至 60℃		
Storage Temperature range -15℃ 至 60℃		
1.2 使用的温度范围: -25℃ 至 70℃		
Temperature range for use -25℃ 至 70℃		
2. 测试环境条件:		
Test circurnstance condition:		
环境温度: 20℃		
Ambient tempenature 20℃		
相对湿度: 63%-74%		
Relative humidity 63%-74%		
空气压力: 102 千帕		
Air pressure 102KPa		
3. 外观、结构和尺寸:		
Appearance、Structure and Dimension:		
3.1 外观:		
Appearance:		
无生锈、裂痕、电镀不良、破裂、剥离现象、动作正常, 换位清晰。		
Functionally free from rust,crack and bad plationg.		
3.2 结构和尺寸:		
Structure and Dimension:		
参照有关外形图		
Reference per attached outline drawing		
4. 额定值:250VAC 1.5A		
Rating: 250VAC 1.5A		
Rating: 125VAC 3.0A		
第 1 页		

规格书

5. 机械性能:		
Mechanical performance:		
项目 Item	试验条件 Test conditions	规格 Requirements
5.1	<p>按力 Press force</p> <p>开关垂直于操作方向放置, 在驱动件顶端中心逐渐施力, 测量开关导通所需的最大力度。</p> <p>Placing the switch such that the direction of switch operation is vertical, and then gradually increasing the load applied to the center of the knob the maximum load for the knob to come to a stop shall be measured.</p>	<p>500gf~800gf or 500gf~800gf</p>
5.2	<p>行程 Travel</p> <p>开关垂直于操作方向放置, 以一个等于 2 倍按力的静负荷施加于驱动件顶端中心, 测量顶端的移动距离。</p> <p>Placing the switch such that the direction of switch operation is vertical and then applying a static load twice the operating force to the center of the knob, the travel distance for the knob to come to a stop shall be measured.</p>	<p>max1.0±0.1mm</p>
5.3	<p>回弹力 Return force</p> <p>开关垂直于操作方向放置, 驱动件顶端中心下降至全行程后, 测量顶端向自由位置返回的力度。</p> <p>The sample switch is installed such that the direction of switch operation is vertical, and upon depression of knob in its center the whole travel distance, the force of the knob to return to its free position shall be measured.</p>	<p>150±50gf or 150±50gf</p>

规格书

项目 Item		试验条件 Test conditions	规格 Requirements
5.4	驱动件强度 Actuator Strength	在驱动件顶端面中央，施加 200gf 的力于按压方向的停止位上 5 秒。 To the press direction 200gf until the stop for 5 sec.	满足 5.1、6.1-6.3 项要求且操作元件不被损坏或太松。 Item 5.1、6.1 to 6.3 shall be satisfied. Without damage of actuator. Function and action is in gear.
5. 机械性能:			
Mechanical performance:			
5.5	接线端强度 Connection Port Strength	接线端任意方向施加 200gf 的力，持续时间：10±1 秒。 To any the connection place pull 200gf, 10±1 sec.	接线端无损伤，脱落； 功能动作正常 Without damage of connection Port function and action is in gear.
5.6	可焊性 Solder-Ability	蒸汽老化 1 小时后。端子的焊接部分浸入温度为 230±5℃ 熔融的焊锡内 2±0.5 秒。 An hour later, the steam ageing. The soldering area of the terminal shall be immersed into molten solder at a temperature of 235±5℃ for 2±0.5 sec.	大于浸入部分的 90% 被焊锡覆盖。 More than 90% of the dipping part shall be covered by solder.

规格书

项目 Item		试验条件 Test conditions		规格 Requirements
5.7	耐焊接热 Soldering heat resistance	端子的焊接部分浸入温度为 $260\pm 5^{\circ}\text{C}$ 熔融的焊锡内 5 秒。 The soldering area of the terminal shall be immersed into molten solder at a temperature of $260\pm 5^{\circ}\text{C}$ for 5 sec.		1) 不能出现变形 There shall not be deforming in appearance 2) 满足 5.1,6.1 to 6.3 项要求 The requirements specified in Item 5.1,6.1 to 6.3 shall be satisfied.
6. 电气性能: Electrical performance:				
6.1	接触电阻 Contact Resistance	电压: DC 5V 电流: $100\pm 2\text{mA}$ Rating:DC 5V Current: $100\pm 2\text{mA}$		100 毫欧以下 100mΩ or less
6.2	绝缘电阻 Insulation resistance	DC 500V. 1 分钟后进行测量 A voltage of 100V. DC shall be applied for 1 min after which measurement shall be made.	端子相互间 Between terminals	100 毫欧以上 100 mΩ or more
			每一端子和外壳间 Between individual terminal and frame	
6.3	耐压 Withstand Voltage	500V.AC/50HZ 1 分钟 500V.AC/50Hz for 1 min.	端子相互间 Between terminals	应无电弧及击穿现象。漏电流 $<0.5\text{mA}$. No arcing or break down shall occur. Trip current $<0.5\text{mA}$.
			每一端子和外壳间 Between individual terminal and frame	
第四页				

规格书

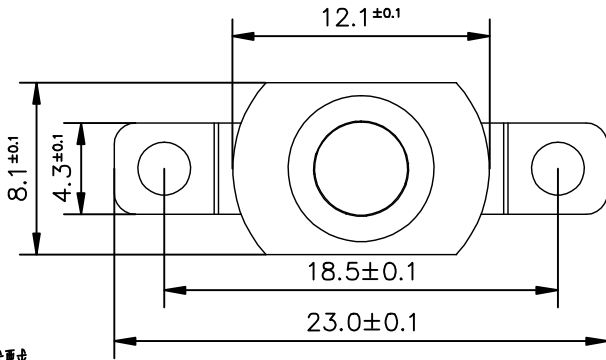
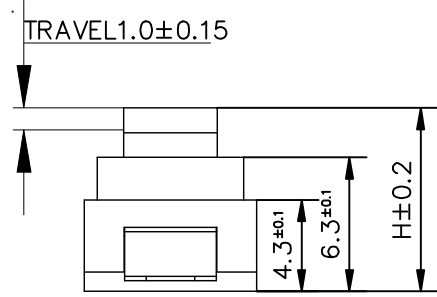
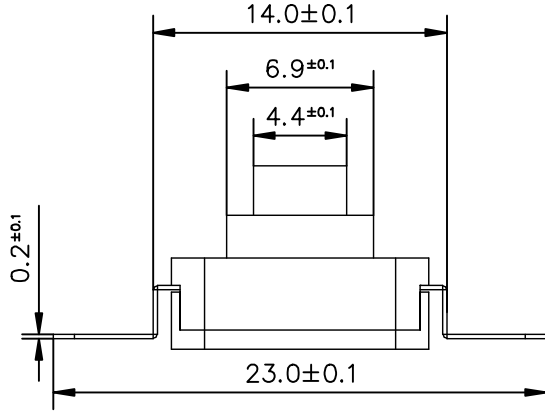
项目 Item		试验条件 Test conditions	规格 Requirements
6.4	振 动 Librate	<p>振频 10-500HZ 振幅位移幅值：0.35mm；加速度幅值：50m/s²,每次扫描时间：11 分钟。共进行 5 次循环。</p> <p>Librate frequency:10-500Hz Swing:Extent cost displacement should be 0.35mm; The accelerated extent cost should be 50m/s². The scan time:11 minutes once a time. Do it for five times.</p>	<p>应满足 6.1 项，外观无明显异常，功能动作应正常</p> <p>Item 6.1 shall be satisfied, the facade of the switch have no abnormality, motion and function is good.</p>
7. 耐候性 Weatherality			
7.1	高 温 Dry heat proof	<p>储放在 70±2℃的温箱中 72 小时后，在标准大气环境中放置 1 小时，然后在 1 小时之内测量。</p> <p>Switch for test shall be stored at a temperature of 70±2℃ for 72 hours,and at standard atmospheric Conditions for 1 hour then to be measured within an hour.</p>	<p>满足第 3.1,5.1,6.1 至 6.3 中的要求</p> <p>The Item 3.1,5.1,6.1 to 6.3 shall be satisfied.</p>
7.2	低 温 Cold Proof	<p>储放在-25±3℃的温箱中 16 小时后，在标准大气环境中放置 1 小时，然后在 1 小时之内测量。</p> <p>Switch for test shall be stored at a temperature of -25±3℃ for 16 hours,and at standard atmospheric Conditions for 1 hour then to be measured within an hour.</p>	
第五页			

规格书

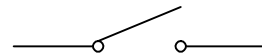
项目 Item		试验条件 Test conditions		规格 Requirements
7.3	恒定湿热 Invaria-Blenes Damp Heat	放置在温度为 $40\pm 2^{\circ}\text{C}$ ，相对湿度为 90-95% 的环境中 96 小时，然后再放在标准大气环境中 1 小时，在此后 1 小时内进行测量。 Switch for test shall be stored at a temperature $40\pm 2^{\circ}\text{C}$, and a relative humidity of 90-95% for 96 hours, Then the switch shall be maintained at standard atmospheric conditions for an hour after which measurement shall be made within 96 hour.	接触电阻, 参照 6.1 Contact resistance. Refer to Item 6.1	100 毫欧以下 100mΩ or less
			绝缘电阻, 参照 6.2 Insulation resistance. Refer to Item 6.2	100 毫欧以上 100mΩ or more
			耐电压, 参照 6.3 Withstand voltage. Refer to Item 6.3	应无闪弧及击穿现象 No arcing or break down shall occur.
			操作力和外观 Operating force and appearance	满足第 5.1 中的要求, 塑件没有出现变形或裂纹, 没有出现严重变色及生锈。 Item 5.1 shall be satisfied, there shall be no deformation or cracks in molded part of excessive rust and discoloration.
8. 耐久性能 Durability				
8.1	寿命实验 Life Test	10000 cycles of a knob operation shall be performed continuously at a rate of 2~3 cycles/sec. 操作元件以每秒钟 2~3 次的速度连续完成 10000 次动作。	按力, 参照 5.1 Press force. Refer to Item 5.1	初始力度值 $\pm 30\%$ $\pm 30\%$ of initial force
			接触电阻, 参照 6.1 Contact resistance. Refer to Item 6.1	100 毫欧以下 100mΩ or less
			绝缘电阻, 参照 6.2 Insulation resistance. Refer to Item 6.2	100 毫欧以上 100mΩ or more
			耐电压, 参照 6.3 Withstand voltage. Refer to Item 6.3	应无闪弧及击穿现象 No arcing or break down shall occur.

LG-15F

订货号	
客户名称	
客户料号	
备注	



电路原理图

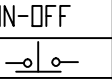


技术要求

1. 按动按钮应活动灵活, 声音清脆, 无阻滞、杂音等现象;
2. 注塑件表面光洁, 无凹痕、熔接不良、银丝斑纹以及裂纹等表面缺陷; 金属件无变形、锈蚀、镀层脱落以及其它机械损伤。

H尺寸可根据客户定做

主要技术参数及性能

H±0.2 8.0 8.5 9.0 9.5 10.0 11.0	功能示意图			项 目 参 数 电路示意图  额定电流电压 250VAC 1.5A 125VAC 3A 绝缘电阻 DC500V ≥100MΩ 接触电阻 ≤100mΩ 介电强度 ≥500VAC/min 动作力 5N~8N 电器寿命 ≥10 ⁴ 次 环境温度 25T70

借(用)件登记

旧底图总号

底图总号

签字

日期

档案员 日期

设计	数量	更改文件号	签字	日期
制图				
审核				
工艺				

外形图

按钮开关

乐清市乐工电子有限公司

图 样 标 记	重 量	比 例
共 张	第 张	

LG-15F



Компания «ЭлектроПласт» предлагает заключение долгосрочных отношений при поставках импортных электронных компонентов на взаимовыгодных условиях!

Наши преимущества:

- Оперативные поставки широкого спектра электронных компонентов отечественного и импортного производства напрямую от производителей и с крупнейших мировых складов;
- Поставка более 17-ти миллионов наименований электронных компонентов;
- Поставка сложных, дефицитных, либо снятых с производства позиций;
- Оперативные сроки поставки под заказ (от 5 рабочих дней);
- Экспресс доставка в любую точку России;
- Техническая поддержка проекта, помощь в подборе аналогов, поставка прототипов;
- Система менеджмента качества сертифицирована по Международному стандарту ISO 9001;
- Лицензия ФСБ на осуществление работ с использованием сведений, составляющих государственную тайну;
- Поставка специализированных компонентов (Xilinx, Altera, Analog Devices, Intersil, Interpoint, Microsemi, Aeroflex, Peregrine, Syfer, Eurofarad, Texas Instrument, Miteq, Cobham, E2V, MA-COM, Hittite, Mini-Circuits, General Dynamics и др.);

Помимо этого, одним из направлений компании «ЭлектроПласт» является направление «Источники питания». Мы предлагаем Вам помощь Конструкторского отдела:

- Подбор оптимального решения, техническое обоснование при выборе компонента;
- Подбор аналогов;
- Консультации по применению компонента;
- Поставка образцов и прототипов;
- Техническая поддержка проекта;
- Защита от снятия компонента с производства.



Как с нами связаться

Телефон: 8 (812) 309 58 32 (многоканальный)

Факс: 8 (812) 320-02-42

Электронная почта: org@eplast1.ru

Адрес: 198099, г. Санкт-Петербург, ул. Калинина, дом 2, корпус 4, литера А.