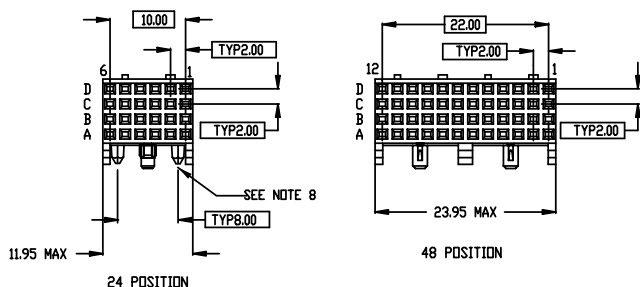
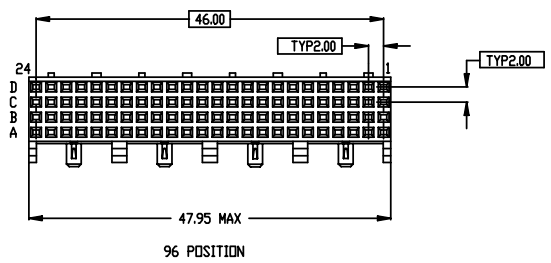


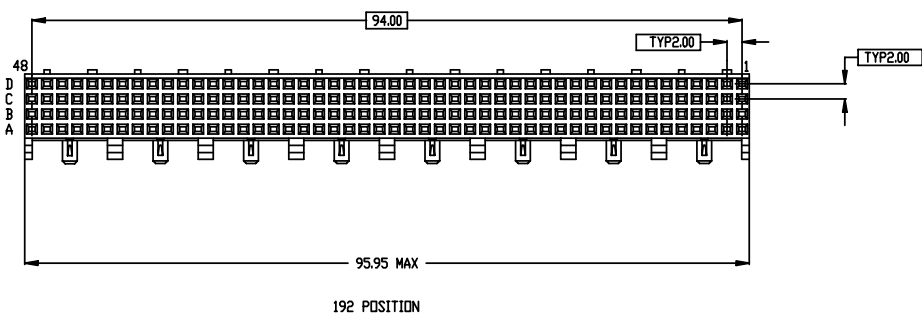
A



B



C



NOTES: UNLESS OTHERWISE SPECIFIED;

- 1 CONNECTOR MATERIALS:  
HOUSING: GLASS FILLED THERMOPLASTIC, UL94-V0 COMPLIANT  
KEEPER: GLASS FILLED THERMOPLASTIC, UL94-V0 COMPLIANT  
TERMINAL: PHOSPHOR BRONZE ALLOY
- 2 PACKED IN TUBES.
- 3 FEATURE MAY OR MAY NOT BE PRESENT DEPENDING UPON THE MOLD TOOL USED TO PRODUCE PRODUCT.
- 4 PRODUCT SPECIFICATION: GS-12-177.
- 5 APPLICATION SPECIFICATION: GS-20-015.  
UNION DIRECTIVES AND OTHER COUNTRY REGULATIONS AS DESCRIBED IN GS-22-008.
- 6 THE PRODUCTS WHERE THE PART NUMBER ENDS IN 'LF' MEET THE EUROPEAN
- 7 ALL PRODUCTS WILL WITHSTAND EXPOSURE TO 260°C FOR 60 SECONDS IN A CONVECTION, INFRA-RED OR VAPOR PHASE REFLOW OVEN.
- 8 LOCATION PEGS ARE EXISTED ONLY IN ONE MODULE

A

B

C

D



Copyright FCI.

rev	ecn no	dr	date
M	V04-1123	TAB	02/03/05
N	V05-0437	VS	07/14/05
P	V05-1026	JRV	11/7/05
R	DG06-0378	KL	09/01/06
S	DG06-0434	Cenh	10/23/06
T	DG08-0173	TER	7/11/08
U	N10-0382	Cenh	11/13/10

www.fciconnect.com			surface <input checked="" type="checkbox"/>	tolerance std	projection	MM
			TOLERANCES UNLESS OTHERWISE SPECIFIED			
Dr	V. SEBASTIAN	07/14/05	ANGULAR	0.X	± 0.50	size A4
Eng	J. VOLSTROF	07/14/05		LINEAR	0.XX	
Chr	J. VOLSTROF	07/14/05	0° ±2°	0.XXX	± -	ECN N10-0382
Appr	J. VOLSTROF	07/14/05	Product family		METRAL	Spec ref
			title		T SERIES R/A RECEPTACLE ASSY, 4 ROW, STB	
			catalog no		SE96846	
			CUSTOMER		sheet 1 of 4	

1

2

3

4

A

B

C

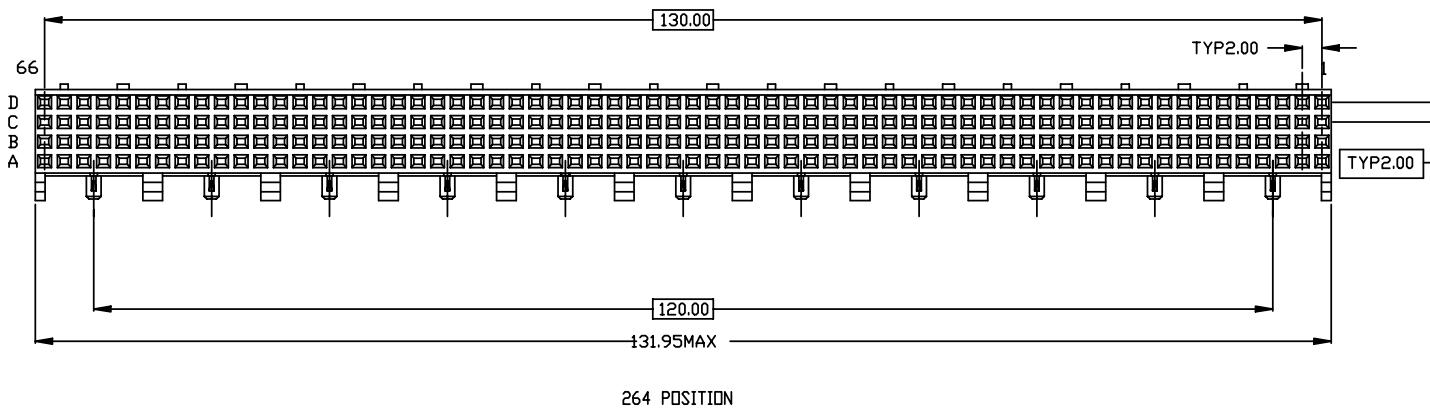
D

A

B

C

D



Copyright FCI.

www.fciconnect.com			surface <input checked="" type="checkbox"/>	tolerance std	projection	MM		
			TOLERANCES UNLESS OTHERWISE SPECIFIED					
Dr	V. SEBASTIAN	07/14/05	ANGULAR	LINEAR	0.X	± 0.50	size A4	Scale 4:1
Eng	J. VOLSTROF	07/14/05			0.XX	± 0.13	ECN N10-0382	
Chr	J. VOLSTROF	07/14/05	0°	±2°	0.XXX	± -		
Appr	J. VOLSTROF	07/14/05	Product family		METRAL	Spec ref		
			title T SERIES R/A RECEPTACLE ASSY, 4 ROW, STB			dwg no SE96846		Rev. U
			catalog no			CUSTOMER		sheet 2 of 4

REV F - 2006-04-17

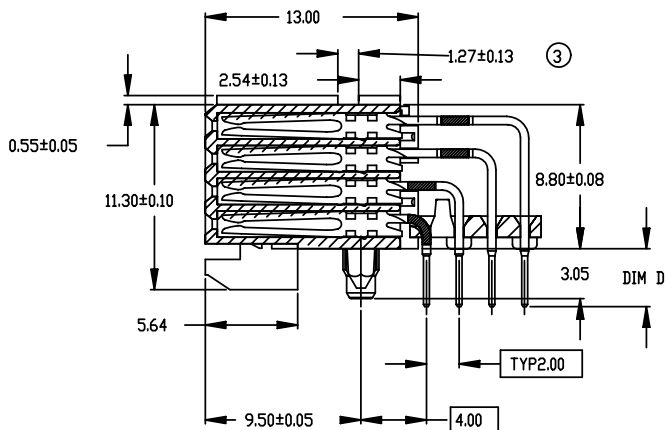
1

2

3 PDM: Rev:U

STATUS: Released

4 Printed: Dec 01, 2010



**CATALOG NUMBER DESCRIPTION**

PRODUCT FAMILY HMI = METRAL HMI

PRODUCT TYPE F = FEMALE SIGNAL, RIGHT ANGLE

NUMBER OF ROWS 4 = 4 ROW

BODY LENGTH  
 1 = 12.00 (24 POSITION SIGNAL)  
 2 = 24.00 (48 POSITION SIGNAL)  
 3 = 48.00 (96 POSITION SIGNAL)  
 4 = 96.00 (192 POSITION SIGNAL)  
 9 = NON-STANDARD

MATING CONTACT T = TWISTED FEMALE

PCB TERMINATION TYPE  
 A = SOLDER TAIL, FOR 1.60mm PCB  
 B = SOLDER TAIL, FOR 2.40mm PCB

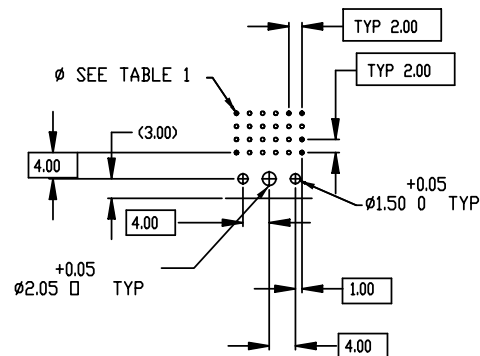
LF = LEAD FREE Sn PLATING ON TAILS

PERFORMANCE LEVEL  
 6 = SEE TABLE 2  
 M = 0.38 MICRONS Au MIN OVER NI

INSULATING MATERIAL  
 H = HIGH TEMPERATURE MATERIAL

VARIATIONS  
 000 = STANDARD  
 802 = 264 POSITION SIGNAL

BOARD ATTACHMENT  
 P = PRESS-FIT RETENTION PEG



	PCB THICKNESS	DIM D	RETENTION FEATURES
HMI F 4_ T A R 000 H6	1.60	2.90±0.30	HEAT STAKE PEGS
HMI F 4_ T B R 000 H6	2.40	3.60±0.30	
HMI F 4_ T A P 000 H6	1.60	2.90 ±0.30	PRESS-FIT PEGS
HMI F 4_ T B P 000 H6	2.40	3.60 ±0.30	
HMI F 49 T A P 802 H6	1.60	2.90 ±0.30	

OBSOLETE

RECOMMENDED PC BOARD LAYOUT,  
 COMPONENT SIDE  
 SEE PRINT 58351 FOR ADDITIONAL  
 PCB INFORMATION

TABLE 2

CODE	CONTACT AREA	PERFORMANCE LEVEL
6	0.75um Au min over 1.3um Ni min or 0.68um PdNi min +0.08um Au min over 1.3um Ni min	TELCORDIA CO

www.fciconnect.com			surface	tolerance	std	projection	MM	
TOLERANCES UNLESS OTHERWISE SPECIFIED				ANGULAR	LINEAR	size	A4	
Dr	V. SEBASTIAN	07/14/05	0.X	± 0.50	size	A4	Scale	
Eng	J. VOLSTROF	07/14/05	0.XX	± 0.13	ECN		4:1	
Chr	J. VOLSTROF	07/14/05	0.XXX	± -	Product family	METRAL	N10-0382	
Appr	J. VOLSTROF	07/14/05	Product family		METRAL	Spec ref		
	title	T SERIES R/A RECEPTACLE ASSY, 4 ROW, STB				dwg no	SE96846	Rev.
	catalog no					CUSTOMER	sheet	3 of 4

A

B

C

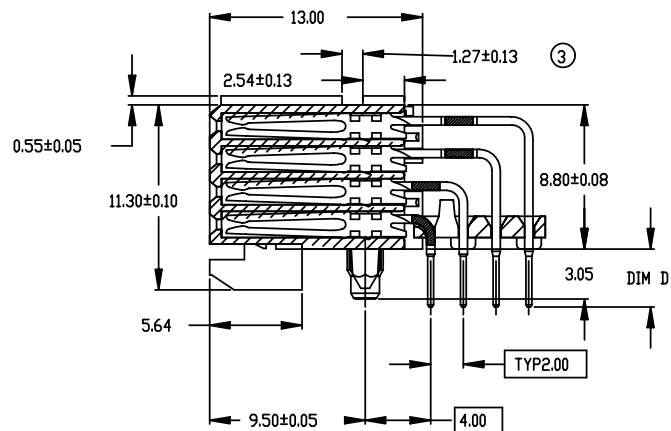
D

A

B

C

D



**CATALOG NUMBER DESCRIPTION**

HMI F 4 \_ T P 400 H \_ LF

**PRODUCT FAMILY**  
HMI = METRAL HMI

**PRODUCT TYPE**  
F = FEMALE SIGNAL, RIGHT ANGLE

**NUMBER OF ROWS**  
4 = 4 ROW

**BODY LENGTH**  
1 = 12.00 (24 POSITION SIGNAL)  
2 = 24.00 (48 POSITION SIGNAL)  
3 = 48.00 (96 POSITION SIGNAL)  
4 = 96.00 (192 POSITION SIGNAL)  
9 = NON-STANDARD

**MATING CONTACT**  
T = TWISTED FEMALE

**PCB TERMINATION TYPE**  
A = SOLDER TAIL, FOR 1.60mm PCB  
B = SOLDER TAIL, FOR 2.40mm PCB

**LF** = LEAD FREE Sn PLATING ON TAILS

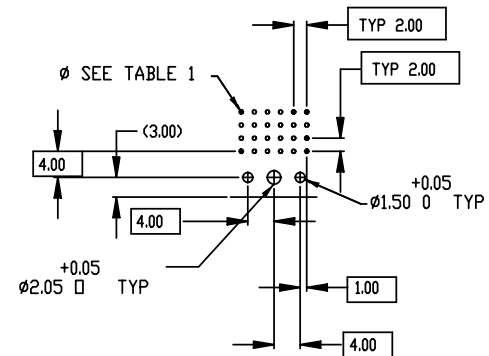
**P** = PACKAGED IN TRAYS  
= SEE PACKAGE SPEC GS-14-1228

**PERFORMANCE LEVEL**  
6 = TELCORDIA CD  
E = CUSTOMER SPECIAL  
0.75  $\mu$ m GOLD SELECTIVE PLATING

**INSULATING MATERIAL**  
H = HIGH TEMPERATURE MATERIAL

**SPECIAL DATAS:**  
VISUAL INSPECTION 100%  
- MARKING FAILURES  
- HOUSING MATERIAL FAILURES  
- SPOILT HOUSING  
- STAINED HOUSING  
- BROKEN CONTACTS (Twisted or Loosen)

**BOARD ATTACHMENT**  
P = PRESS-FIT RETENTION PEG



RECOMMENDED PC BOARD LAYOUT, COMPONENT SIDE  
SEE PRINT 58351 FOR ADDITIONAL PCB INFORMATION

	PCB THICKNESS	DIM D	RETENTION FEATURES
HMI F 4_ T A P 400 H_LF	1.60	2.90 $\pm$ 0.30	PRESS-FIT PEGS
HMI F 4_ T B P 400 H_LF	2.40	3.60 $\pm$ 0.30	

Copyright FCI.

www.fciconnect.com			surface <input checked="" type="checkbox"/>	tolerance std	projection	MM
			TOLERANCES UNLESS OTHERWISE SPECIFIED			
Dr	V. SEBASTIAN	07/14/05	ANGULAR	0.X	$\pm$ 0.50	size A4
Eng	J. VOLSTROF	07/14/05	LINEAR	0.XX	$\pm$ 0.13	Scale 4:1
Chr	J. VOLSTROF	07/14/05	0° $\pm$ 2°	0.XXX	$\pm$ -	ECN N10-0382
Appr	J. VOLSTROF	07/14/05	Product family	METRAL	Spec ref	
		title T SERIES R/A RECEPTACLE ASSY, 4 ROW, STB		dwg no SE96846	Rev. U	
catalog no				CUSTOMER	sheet 4 of 4	



Компания «ЭлектроПласт» предлагает заключение долгосрочных отношений при поставках импортных электронных компонентов на взаимовыгодных условиях!

Наши преимущества:

- Оперативные поставки широкого спектра электронных компонентов отечественного и импортного производства напрямую от производителей и с крупнейших мировых складов;
- Поставка более 17-ти миллионов наименований электронных компонентов;
- Поставка сложных, дефицитных, либо снятых с производства позиций;
- Оперативные сроки поставки под заказ (от 5 рабочих дней);
- Экспресс доставка в любую точку России;
- Техническая поддержка проекта, помощь в подборе аналогов, поставка прототипов;
- Система менеджмента качества сертифицирована по Международному стандарту ISO 9001;
- Лицензия ФСБ на осуществление работ с использованием сведений, составляющих государственную тайну;
- Поставка специализированных компонентов (Xilinx, Altera, Analog Devices, Intersil, Interpoint, Microsemi, Aeroflex, Peregrine, Syfer, Eurofarad, Texas Instrument, Miteq, Cobham, E2V, MA-COM, Hittite, Mini-Circuits, General Dynamics и др.);

Помимо этого, одним из направлений компании «ЭлектроПласт» является направление «Источники питания». Мы предлагаем Вам помощь Конструкторского отдела:

- Подбор оптимального решения, техническое обоснование при выборе компонента;
- Подбор аналогов;
- Консультации по применению компонента;
- Поставка образцов и прототипов;
- Техническая поддержка проекта;
- Защита от снятия компонента с производства.



#### Как с нами связаться

**Телефон:** 8 (812) 309 58 32 (многоканальный)

**Факс:** 8 (812) 320-02-42

**Электронная почта:** [org@eplast1.ru](mailto:org@eplast1.ru)

**Адрес:** 198099, г. Санкт-Петербург, ул. Калинина, дом 2, корпус 4, литера А.