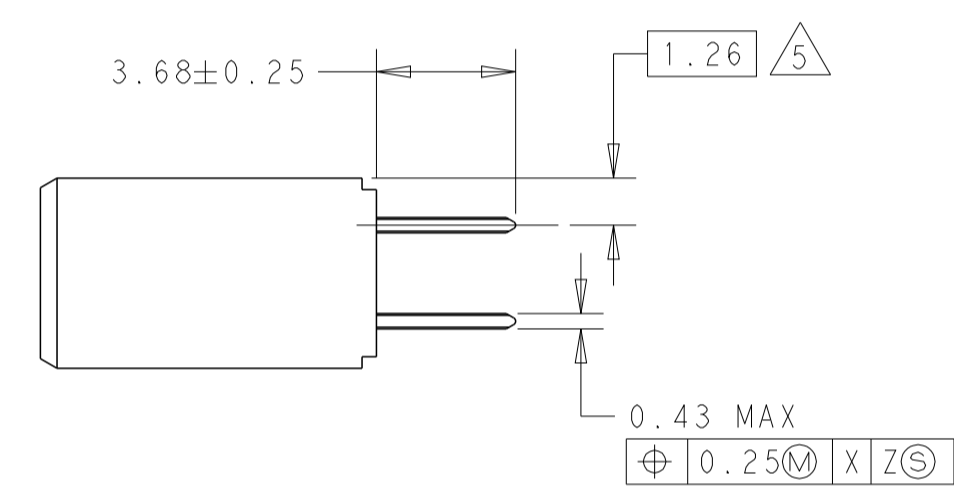
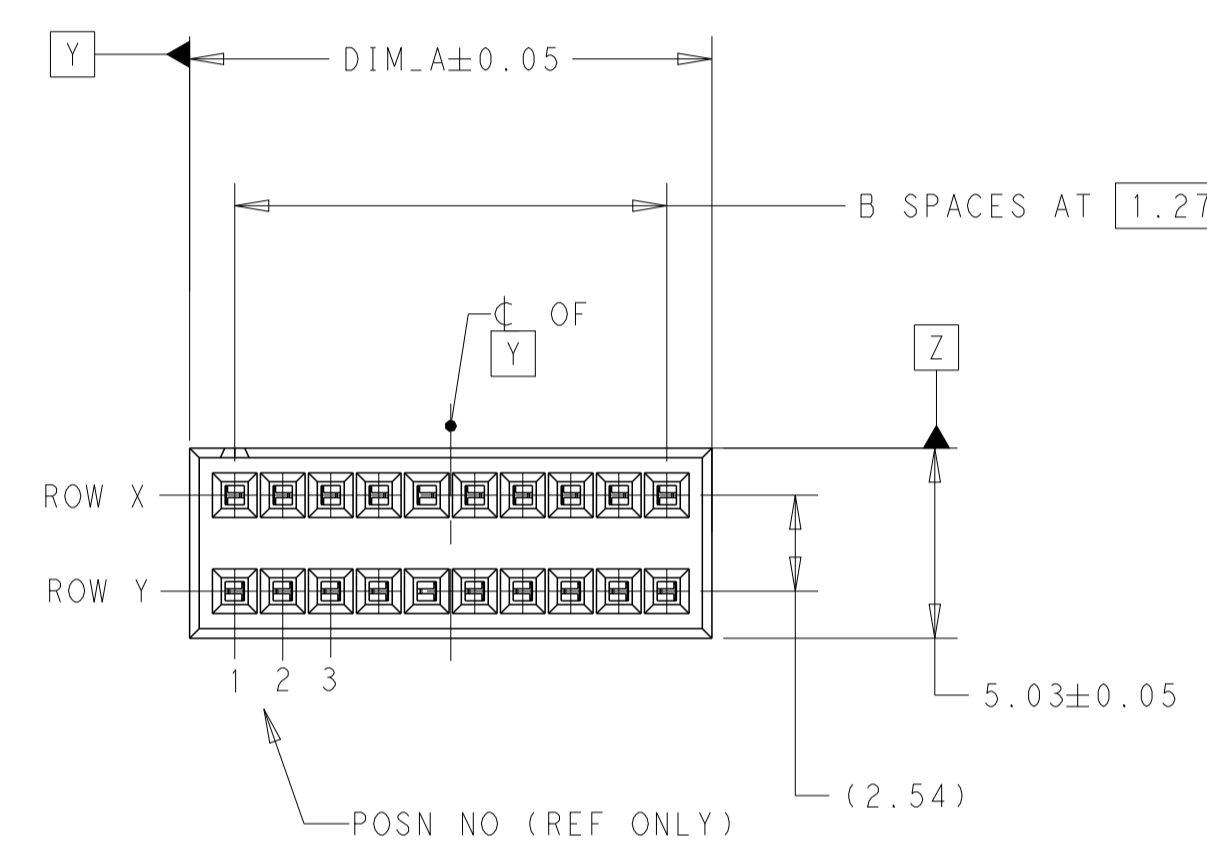
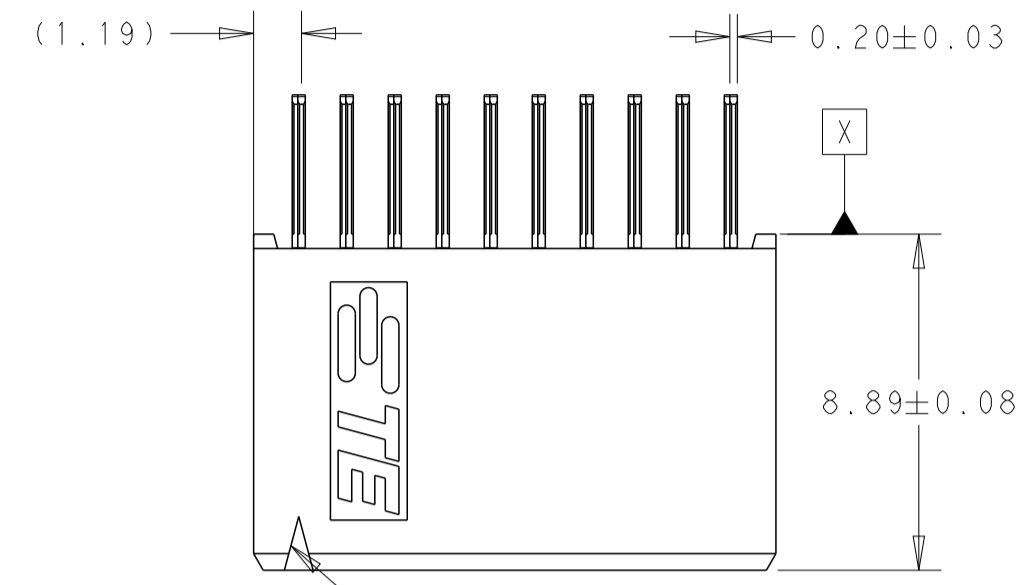
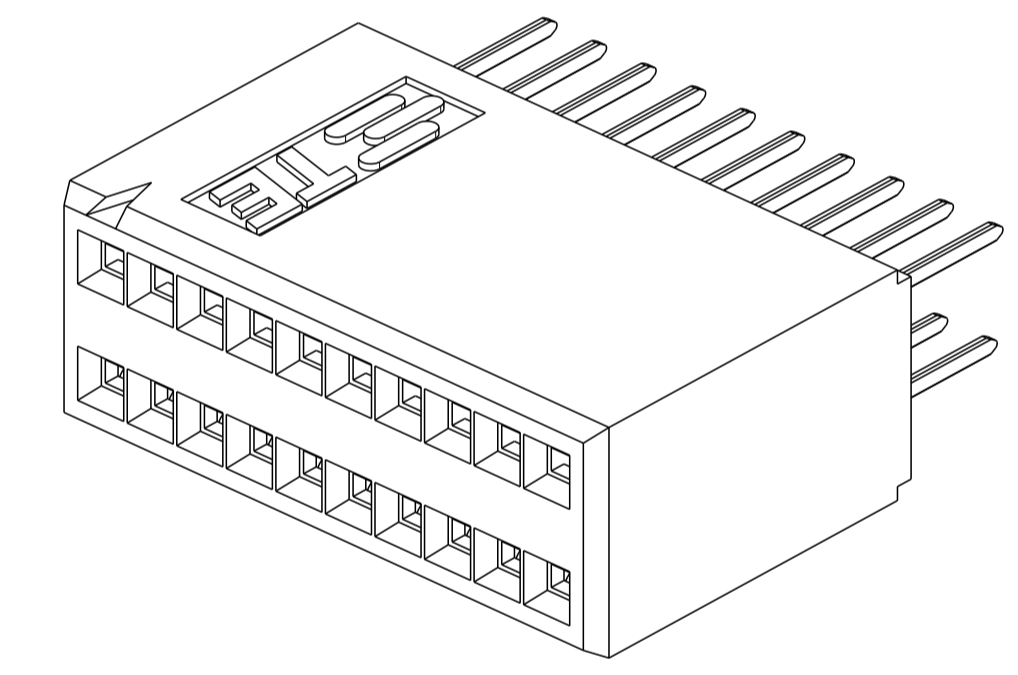


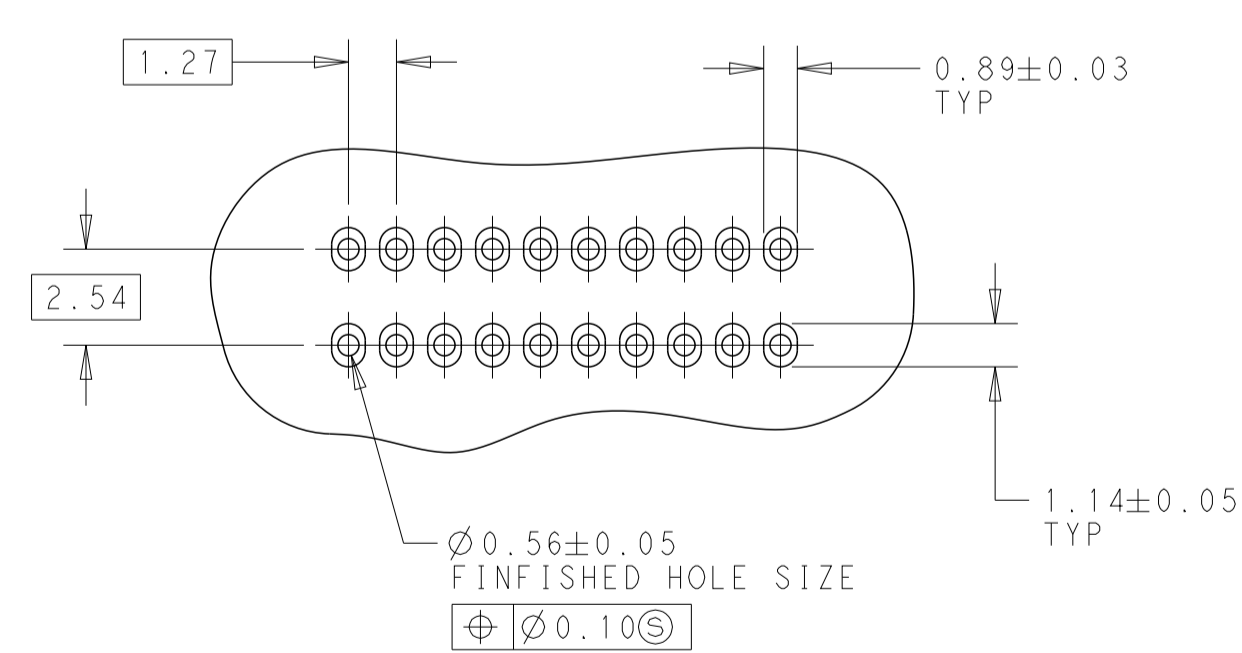
REVISIONS				
P	LTN	DESCRIPTION	DATE	APVD
P		REDRAWN/REVISED PER ECO-17-001757	10NOV2017	GR JO



- △ CONTACT AREAS PLATED WITH 0.76µm GOLD, SOLDER TAILS PLATED WITH 3.81µm TIN-LEAD, ALL OVER 1.27µm NICKEL
- 2 NOTE DELETED.
- △ MATERIAL: HOUSING- LCP, COLOR-BLACK CONTACT- COPPER ALLOY
- 4 NOTE DELETED.
- △ THE NOTED DIMENSIONS APPLY AT THE INTERSECTION OF POST AND HOUSING
- 6 NOTE DELETED.
- △ CONTACT AREA PLATED WITH 0.76µm GOLD, SOLDER TAILS PLATED WITH 3.81µm TIN, ALL OVER 1.27µm NICKEL.
- 8 NOTE DELETED.
- △ FINISH: 0.03µm MIN GOLD ON GOLD PLATED AREA, 3.81µm MATTE IN TIN-LEAD ON TIN PLATED AREA. UNDER PLATING: 1.27µm NICKEL ON ENTIRE CONTACT
- △ FINISH: 0.03µm MIN GOLD ON GOLD PLATED AREA, 3.81µm MATTE IN TIN ON TIN PLATED AREA. UNDER PLATING: 1.27µm NICKEL ON ENTIRE CONTACT
- 11 NOTE DELETED.
- 12 NOTE DELETED.
- 13 NOTE DELETED.



SCALE 7:1



RECOMMENDED HOLE PATTERN



BASIC DIMENSIONS FOR EVEN NO OF SPACES (SEE TABLE)

BASIC DIMENSIONS FOR ODD NO OF SPACES (SEE TABLE)

△10	24	32.87	50	7-104744-7	
	19	26.52	40	7-104744-6	
	49	64.62	100	7-104744-5	
	39	51.92	80	7-104744-4	
	4	7.47	10	7-104744-3	
	14	20.17	30	7-104744-2	
	9	13.82	20	7-104744-1	
	△7	24	32.87	50	5-104744-7
		19	26.52	40	5-104744-6
		49	64.62	100	5-104744-5
39		51.92	80	5-104744-4	
4		7.47	10	5-104744-3	
14		20.17	30	5-104744-2	
	9	13.82	20	5-104744-1	
FINISH	B SPACES	DIM_A	NO OF POSN	PART NO.	

△9	24	32.87	50	2-104744-7	
	19	26.52	40	2-104744-6	
	49	64.62	100	2-104744-5	
	39	51.92	80	2-104744-4	
	4	7.47	10	2-104744-3	
	14	20.17	30	2-104744-2	
	9	13.82	20	2-104744-1	
	△7	24	32.87	50	104744-7
		19	26.52	40	104744-6
		49	64.62	100	104744-5
39		51.92	80	104744-4	
4		7.47	10	104744-3	
14		20.17	30	104744-2	
	9	13.82	20	104744-1	
FINISH	B SPACES	DIM_A	NO OF POSN	PART NO.	

THIS DRAWING IS A CONTROLLED DOCUMENT. DIMENSIONS: mm. TOLERANCES UNLESS OTHERWISE SPECIFIED: 0 PLC ±, 1 PLC ±0.3, 2 PLC ±0.13, 3 PLC ±, 4 PLC ±, ANGLES ±, FINISH ±. MATERIAL: TBD. CUSTOMER DRAWING.

DWN: G. RAMESH 10NOV2017, CH: J. OLSON 10NOV2017, APVD: J. OLSON 10NOV2017. NAME: RECEPTACLE ASSEMBLY, VERTICAL, DOUBLE ROW, AMPMODU System 50. SIZE: A100779, CAGE CODE: 104744, DRAWING NO: 104744. SCALE: 5:1, SHEET 1 OF 1, REV P.

**STE** TE Connectivity



Компания «ЭлектроПласт» предлагает заключение долгосрочных отношений при поставках импортных электронных компонентов на взаимовыгодных условиях!

Наши преимущества:

- Оперативные поставки широкого спектра электронных компонентов отечественного и импортного производства напрямую от производителей и с крупнейших мировых складов;
- Поставка более 17-ти миллионов наименований электронных компонентов;
- Поставка сложных, дефицитных, либо снятых с производства позиций;
- Оперативные сроки поставки под заказ (от 5 рабочих дней);
- Экспресс доставка в любую точку России;
- Техническая поддержка проекта, помощь в подборе аналогов, поставка прототипов;
- Система менеджмента качества сертифицирована по Международному стандарту ISO 9001;
- Лицензия ФСБ на осуществление работ с использованием сведений, составляющих государственную тайну;
- Поставка специализированных компонентов (Xilinx, Altera, Analog Devices, Intersil, Interpoint, Microsemi, Aeroflex, Peregrine, Syfer, Eurofarad, Texas Instrument, Miteq, Cobham, E2V, MA-COM, Hittite, Mini-Circuits, General Dynamics и др.);

Помимо этого, одним из направлений компании «ЭлектроПласт» является направление «Источники питания». Мы предлагаем Вам помощь Конструкторского отдела:

- Подбор оптимального решения, техническое обоснование при выборе компонента;
- Подбор аналогов;
- Консультации по применению компонента;
- Поставка образцов и прототипов;
- Техническая поддержка проекта;
- Защита от снятия компонента с производства.



#### Как с нами связаться

**Телефон:** 8 (812) 309 58 32 (многоканальный)

**Факс:** 8 (812) 320-02-42

**Электронная почта:** [org@eplast1.ru](mailto:org@eplast1.ru)

**Адрес:** 198099, г. Санкт-Петербург, ул. Калинина, дом 2, корпус 4, литера А.