

SGV SERIES

UPGRADE

105°C Standard

- Load Life : 105°C 2000~5000 hours.
- AEC-Q200.
- High Temperature Reflow soldering is available. (JGV series)
(http://www.rubycon.co.jp/catalog/j_pdfs/aluminum/j_JGV.pdf)



RoHS compliance

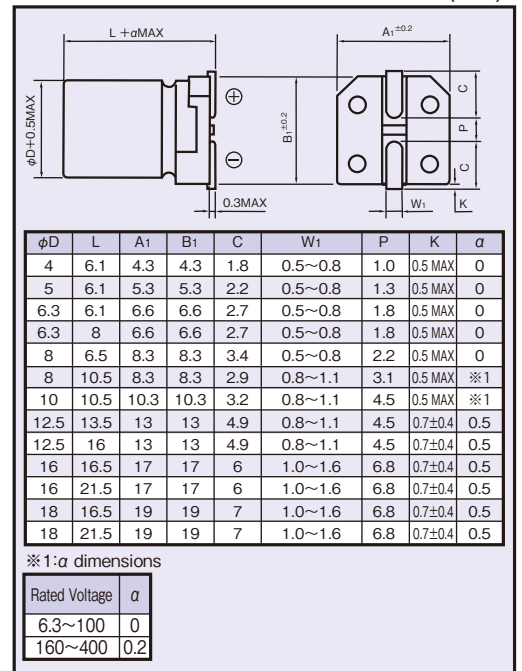


SPECIFICATIONS

Items	Characteristics																																										
Category Temperature Range	-55~+105°C	-40~+105°C	-25~+105°C																																								
Rated Voltage Range	6.3~50Vdc	63, 100Vdc	160~450Vdc																																								
Capacitance Tolerance	±20% (20°C, 120Hz)																																										
Leakage Current(MAX)	6.3~100Vdc		160~450Vdc																																								
	I=0.01CV or 3μA whichever is greater. (After 2 minutes application of rated voltage)		I=0.04CV+100μA (1minute) I=0.02CV+25μA (5minutes)																																								
	I=Leakage Current(μA) C=Capacitance(μF) V=Rated Voltage(Vdc)																																										
Dissipation Factor(MAX) (tanδ)	<table border="1"> <tr> <th>Rated Voltage (Vdc)</th> <th>6.3</th> <th>10</th> <th>16</th> <th>25</th> <th>35</th> <th>50</th> <th>63</th> <th>100</th> <th>160 ~250</th> <th>400 450</th> </tr> <tr> <td>φ4,φ5,φ6.3×6.1</td> <td>0.30</td> <td>0.24</td> <td>0.20</td> <td>0.16</td> <td>0.14</td> <td>0.12</td> <td>-</td> <td>-</td> <td>-</td> <td>-</td> </tr> <tr> <td>φ6.3×8,φ8~φ18</td> <td>0.35</td> <td>0.26</td> <td>0.24</td> <td>0.18</td> <td>0.14</td> <td>0.12</td> <td>0.12</td> <td>0.10</td> <td>0.15</td> <td>0.20</td> </tr> </table>			Rated Voltage (Vdc)	6.3	10	16	25	35	50	63	100	160 ~250	400 450	φ4,φ5,φ6.3×6.1	0.30	0.24	0.20	0.16	0.14	0.12	-	-	-	-	φ6.3×8,φ8~φ18	0.35	0.26	0.24	0.18	0.14	0.12	0.12	0.10	0.15	0.20							
	Rated Voltage (Vdc)	6.3	10	16	25	35	50	63	100	160 ~250	400 450																																
φ4,φ5,φ6.3×6.1	0.30	0.24	0.20	0.16	0.14	0.12	-	-	-	-																																	
φ6.3×8,φ8~φ18	0.35	0.26	0.24	0.18	0.14	0.12	0.12	0.10	0.15	0.20																																	
When rated capacitance is over 1000μF, tanδ shall be added 0.02 to the listed value with increase of every 1000μF.																																											
Endurance	After applying rated voltage with rated ripple current for specified time at 105°C, the capacitors shall meet the following requirements.																																										
	Capacitance Change	Within ±25% of the initial value.						Rated Voltage (Vdc)	Life Time (hrs)																																		
	Dissipation Factor	Not more than 200% of the specified value.						6.3~100	2000																																		
	Leakage Current	Not more than the specified value.						160~450	5000																																		
Low Temperature Stability Impedance Ratio(MAX)	<table border="1"> <tr> <th>Rated Voltage (Vdc)</th> <th>6.3</th> <th>10</th> <th>16</th> <th>25</th> <th>35</th> <th>50</th> <th>63</th> <th>100</th> <th>160 ~250</th> <th>400 450</th> </tr> <tr> <td>Z(-25°C)/Z(20°C)</td> <td>4</td> <td>3</td> <td>2</td> <td>2</td> <td>2</td> <td>2</td> <td>2</td> <td>2</td> <td>3</td> <td>6</td> </tr> <tr> <td>Z(-40°C)/Z(20°C)</td> <td>8</td> <td>8</td> <td>4</td> <td>4</td> <td>3</td> <td>3</td> <td>5</td> <td>5</td> <td>-</td> <td>-</td> </tr> </table>										Rated Voltage (Vdc)	6.3	10	16	25	35	50	63	100	160 ~250	400 450	Z(-25°C)/Z(20°C)	4	3	2	2	2	2	2	2	3	6	Z(-40°C)/Z(20°C)	8	8	4	4	3	3	5	5	-	-
	Rated Voltage (Vdc)	6.3	10	16	25	35	50	63	100	160 ~250	400 450																																
	Z(-25°C)/Z(20°C)	4	3	2	2	2	2	2	2	3	6																																
Z(-40°C)/Z(20°C)	8	8	4	4	3	3	5	5	-	-																																	
(120Hz)																																											

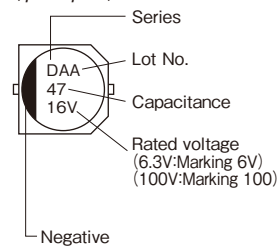
DIMENSIONS

(mm)

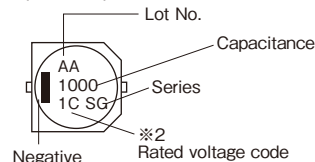


MARKING

<φ4~φ10>



<φ12.5~φ18>



※2 Voltage code

Rated Voltage (Vdc)	6.3	10	16	25	35	50	63	100	160	200	250	400	450
Rated Voltage code	0J	1A	1C	1E	1V	1H	1J	2A	2C	2D	2E	2G	2W

MULTIPLIER FOR RIPPLE CURRENT

Frequency (Hz)		60(50)	120	500	1k	10k≦
Coefficient	0.47~1μF	0.50	1.00	1.20	1.30	1.50
	2.2~6.8μF	0.65	1.00	1.20	1.30	1.50
	10~68μF	0.80	1.00	1.20	1.30	1.50
	100~1000μF	0.80	1.00	1.10	1.15	1.20
	2200~6800μF	0.80	1.00	1.05	1.10	1.15

PART NUMBER



◆ STANDARD SIZE

 Size $\phi D \times L$ (mm), Rated Ripple Current (mA r.m.s./105°C, 120Hz)

Vdc	Cap (μ F)	Size (ϕ DXL)	Ripple	Vdc	Cap (μ F)	Size (ϕ DXL)	Ripple	Vdc	Cap (μ F)	Size (ϕ DXL)	Ripple	
6.3	22	4×6.1	26	35	4.7	4×6.1	15	160	12	8×10.5	115	
	33	4×6.1	29		10	5×6.1	28		22	10×10.5	150	
	47	5×6.1	46		22	6.3×6.1	55		39	12.5×13.5	250	
	100	6.3×6.1	71		33	6.3×8	76		47	12.5×16	310	
	220	6.3×8	121			8×6.5	84		68	16×16.5	400	
	470	8×10.5	210		100	8×10.5	180		100	18×16.5	480	
	1000	10×10.5	495			10×10.5	305		120	16×21.5	560	
		12.5×13.5			220	10×10.5	450		150	18×21.5	690	
	2200	12.5×16	750			12.5×13.5			330	12.5×16	460	
	3300	16×21.5	930		470	16×16.5	490		200	10	8×10.5	100
4700				18×21.5	1200	1000	16×21.5	750		15	10×10.5	130
		18×16.5	930				33	12.5×13.5		230		
6800	18×21.5	1350	18×16.5	750	42	12.5×16	270					
10	33	5×6.1	43	50	0.47	4×6.1	4	250	6.8	8×10.5	85	
	100	6.3×6.1	71		1	4×6.1	8		12	10×10.5	115	
	330	8×10.5	195		2.2	4×6.1	11		22	12.5×13.5	190	
	470	8×10.5	210		3.3	4×6.1	14		33	12.5×16	240	
		10×10.5	440		4.7	5×6.1	19		47	16×16.5	320	
	1000	12.5×16	500		10	6.3×6.1	35		56	18×16.5	400	
	2200	16×16.5	810		22	6.3×8	67	68	18×16.5	440		
	3300	16×21.5	1000			8×6.5	70	100	16×21.5	500		
18×16.5		1000			33	8×10.5	140	120	18×21.5	620		
4700	18×21.5	1200	47		8×10.5	167	400	6.8	8×10.5	85		
16	10	4×6.1			28	10×10.5		180	12	10×10.5	115	
	22	5×6.1	39		100	8×10.5		230	22	12.5×13.5	190	
	47	6.3×6.1	70			10×10.5		315	33	12.5×16	240	
	100	6.3×8	111		220	12.5×16		380	47	16×16.5	320	
	220	8×10.5	185		330	16×16.5		470	56	18×16.5	400	
	330	8×10.5	290		470	16×21.5	550	68	16×21.5	450		
		10×10.5	440	1000		18×16.5		820	100	18×21.5	560	
	470	8×10.5	320	63	22	8×10.5	55	450	2.7	8×10.5	45	
10×10.5		460	33		8×10.5	115	4.7		10×10.5	75		
1000	16×16.5	630	47		8×10.5	120	10		12.5×13.5	135		
2200	16×21.5	930	100		12.5×16	225	12		12.5×16	165		
	18×16.5		930		220	16×16.5	385		18	16×16.5	220	
3300	18×21.5	1150	330		16×21.5	490	470		18×21.5	590	22	18×16.5
	18×16.5				1150		18×16.5	490	33	16×21.5	320	
25	33	6.3×6.1	65		100	10	8×10.5	65	450	6.8	12.5×13.5	110
	47	6.3×8	79	22		10×10.5	90	8.2		12.5×16	150	
		8×6.5	91	33		10×10.5	135	12		16×16.5	195	
	100	8×10.5	180	47		12.5×13.5	160	18		18×16.5	245	
	220	8×10.5	320	100		16×16.5	285	22		16×21.5	275	
		10×10.5	355	220		16×21.5	440	27		18×21.5	345	
	10×10.5	450	18×16.5			440		160	12	10×10.5	130	
	330		12.5×13.5	450		16×16.5	490		33	12.5×13.5	230	
	470	10×10.5	490	18×16.5		750	42		12.5×16	270		
	1000	16×21.5	700	18×16.5		930	56		16×16.5	350		
18×16.5		700		68	18×16.5	440						
2200	18×21.5	1050	1000	18×16.5	750	100	16×21.5	500				
3300	18×21.5	1700	18×21.5	1350	18×21.5	1200	120	18×21.5	620			

Mouser Electronics

Authorized Distributor

Click to View Pricing, Inventory, Delivery & Lifecycle Information:

Rubycon:

[100SGV33M10X10.5](#) [100SGV47M12.5X13.5](#) [160SGV120M16X21.5](#) [10SGV330M8X10.5](#) [35SGV33M6.3X8](#)
[400SGV2R7M8X10.5](#) [50SGV3R3M4X6.1](#) [6.3SGV1000M12.5X13.5](#) [200SGV15M10X10.5](#) [250SGV12M10X10.5](#)
[250SGV33M12.5X16](#) [25SGV100M8X10.5](#) [35SGV1000M16X21.5](#) [35SGV22M6.3X6.1](#) [25SGV3300M18X21.5](#)
[35SGV470M16X16.5](#) [35SGV4R7M4X6.1](#) [450SGV6R8M12.5X13.5](#) [63SGV220M16X16.5](#) [10SGV100M6.3X6.1](#)
[100SGV22M10X10.5](#) [160SGV22M10X10.5](#) [16SGV330M10X10.5](#) [200SGV68M18X16.5](#) [25SGV220M10X10.5](#)
[25SGV220M8X10.5](#) [63SGV22M8X10.5](#) [35SGV100M10X10.5](#) [35SGV10M5X6.1](#) [50SGV220M12.5X16](#)
[50SGV22M8X6.5](#) [6.3SGV3300M16X21.5](#) [6.3SGV470M8X10.5](#) [63SGV330M16X21.5](#) [63SGV33M8X10.5](#)
[6.3SGV6800M18X21.5](#) [6.3SGV47M5X6.1](#) [63SGV100M12.5X16](#) [50SGV0R47M4X6.1](#) [50SGV470M18X16.5](#)
[50SGV47M10X10.5](#) [50SGV47M8X10.5](#) [50SGV4R7M5X6.1](#) [6.3SGV33M4X6.1](#) [25SGV2200M18X21.5](#)
[160SGV150M18X21.5](#) [160SGV39M12.5X13.5](#) [400SGV47M18X21.5](#) [35SGV33M8X6.5](#) [400SGV4R7M10X10.5](#)
[450SGV33M18X21.5](#) [50SGV1M4X6.1](#) [50SGV1000M18X21.5](#) [50SGV100M8X10.5](#) [50SGV330M16X16.5](#)
[16SGV330M8X10.5](#) [50SGV2R2M4X6.1](#) [6.3SGV100M6.3X6.1](#) [63SGV330M18X16.5](#) [200SGV100M16X21.5](#)
[250SGV6R8M8X10.5](#) [35SGV220M10X10.5](#) [6.3SGV4700M18X21.5](#) [63SGV470M18X21.5](#) [6.3SGV2200M12.5X16](#)
[6.3SGV220M6.3X8](#) [6.3SGV22M4X6.1](#) [63SGV47M8X10.5](#) [16SGV470M8X10.5](#) [200SGV42M12.5X16](#)
[25SGV33M6.3X6.1](#) [400SGV33M18X21.5](#) [450SGV18M18X16.5](#) [6.3SGV1000M10X10.5](#) [450SGV15M16X16.5](#)
[35SGV1000M18X16.5](#) [35SGV100M8X10.5](#) [400SGV15M12.5X16](#) [450SGV10M12.5X16](#) [50SGV22M6.3X8](#)
[400SGV27M18X16.5](#) [50SGV100M10X10.5](#) [50SGV10M6.3X6.1](#) [400SGV10M12.5X13.5](#) [400SGV22M16X16.5](#)
[35SGV220M12.5X13.5](#) [50SGV33M8X10.5](#) [50SGV470M16X21.5](#) [400SGV33M16X21.5](#) [450SGV22M16X21.5](#)
[6.3SGV3300M18X16.5](#) [35SGV330M12.5X16](#) [25SGV470M10X10.5](#) [200SGV33M12.5X13.5](#) [200SGV56M16X16.5](#)
[250SGV22M12.5X13.5](#) [25SGV1000M18X16.5](#) [250SGV100M18X21.5](#) [25SGV47M8X6.5](#) [16SGV1000M16X16.5](#)



Компания «ЭлектроПласт» предлагает заключение долгосрочных отношений при поставках импортных электронных компонентов на взаимовыгодных условиях!

Наши преимущества:

- Оперативные поставки широкого спектра электронных компонентов отечественного и импортного производства напрямую от производителей и с крупнейших мировых складов;
- Поставка более 17-ти миллионов наименований электронных компонентов;
- Поставка сложных, дефицитных, либо снятых с производства позиций;
- Оперативные сроки поставки под заказ (от 5 рабочих дней);
- Экспресс доставка в любую точку России;
- Техническая поддержка проекта, помощь в подборе аналогов, поставка прототипов;
- Система менеджмента качества сертифицирована по Международному стандарту ISO 9001;
- Лицензия ФСБ на осуществление работ с использованием сведений, составляющих государственную тайну;
- Поставка специализированных компонентов (Xilinx, Altera, Analog Devices, Intersil, Interpoint, Microsemi, Aeroflex, Peregrine, Syfer, Eurofarad, Texas Instrument, Miteq, Cobham, E2V, MA-COM, Hittite, Mini-Circuits, General Dynamics и др.);

Помимо этого, одним из направлений компании «ЭлектроПласт» является направление «Источники питания». Мы предлагаем Вам помощь Конструкторского отдела:

- Подбор оптимального решения, техническое обоснование при выборе компонента;
- Подбор аналогов;
- Консультации по применению компонента;
- Поставка образцов и прототипов;
- Техническая поддержка проекта;
- Защита от снятия компонента с производства.



Как с нами связаться

Телефон: 8 (812) 309 58 32 (многоканальный)

Факс: 8 (812) 320-02-42

Электронная почта: org@eplast1.ru

Адрес: 198099, г. Санкт-Петербург, ул. Калинина, дом 2, корпус 4, литера А.