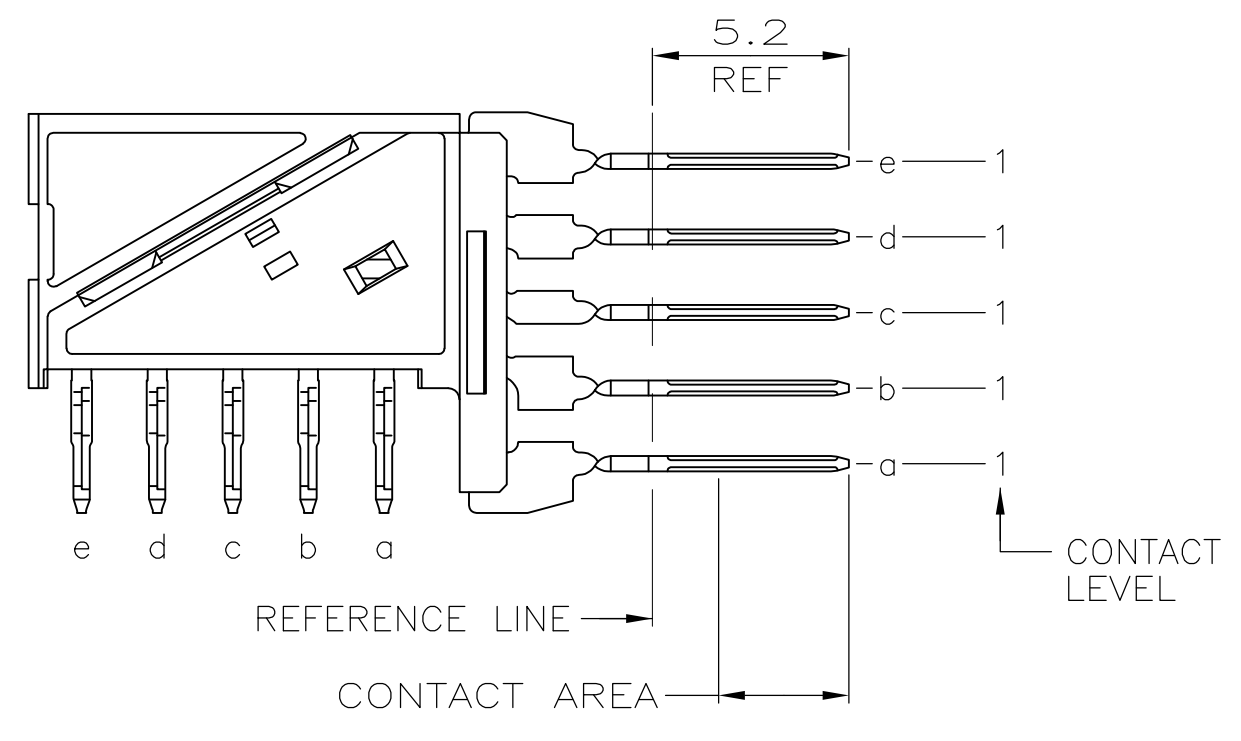
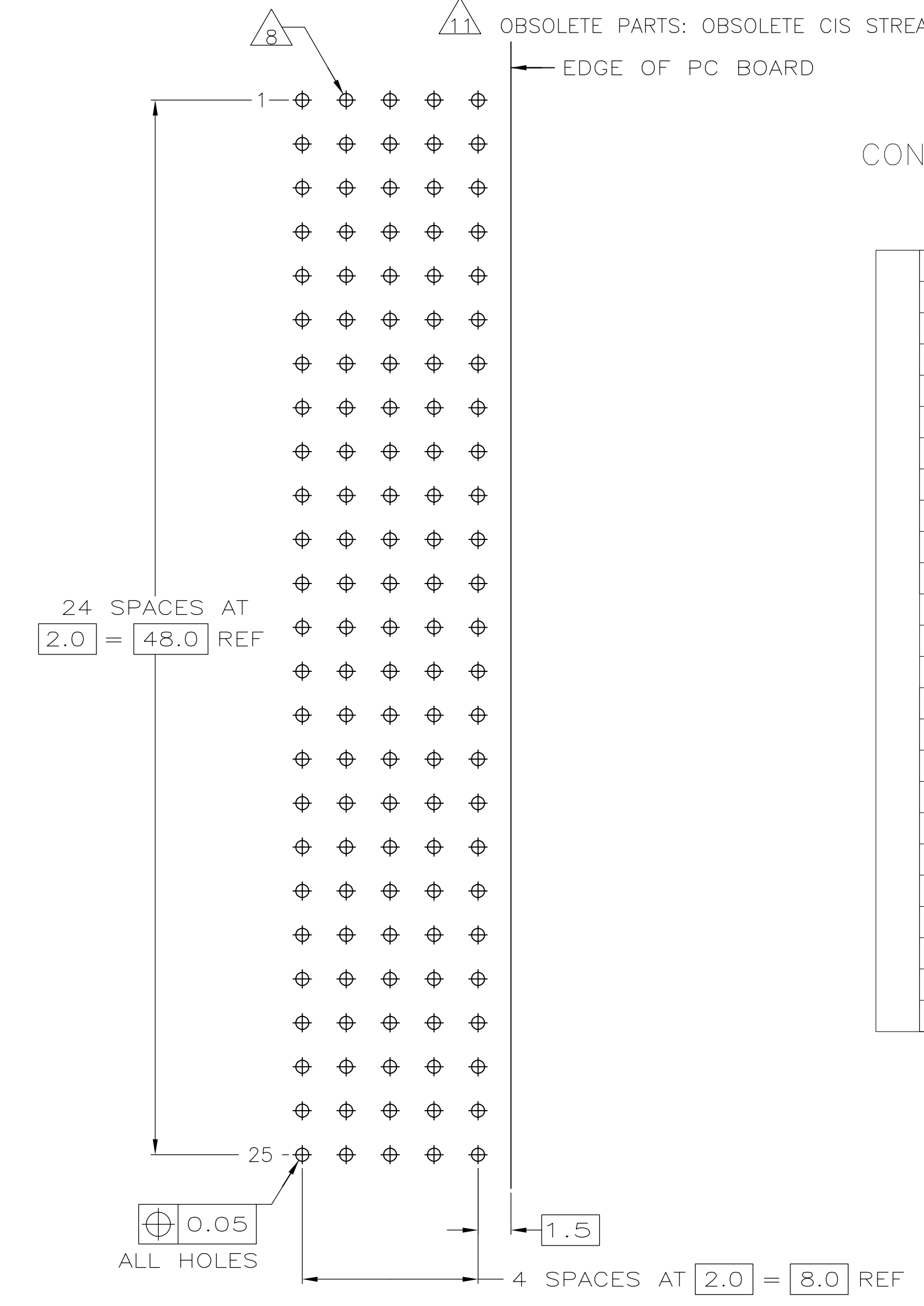
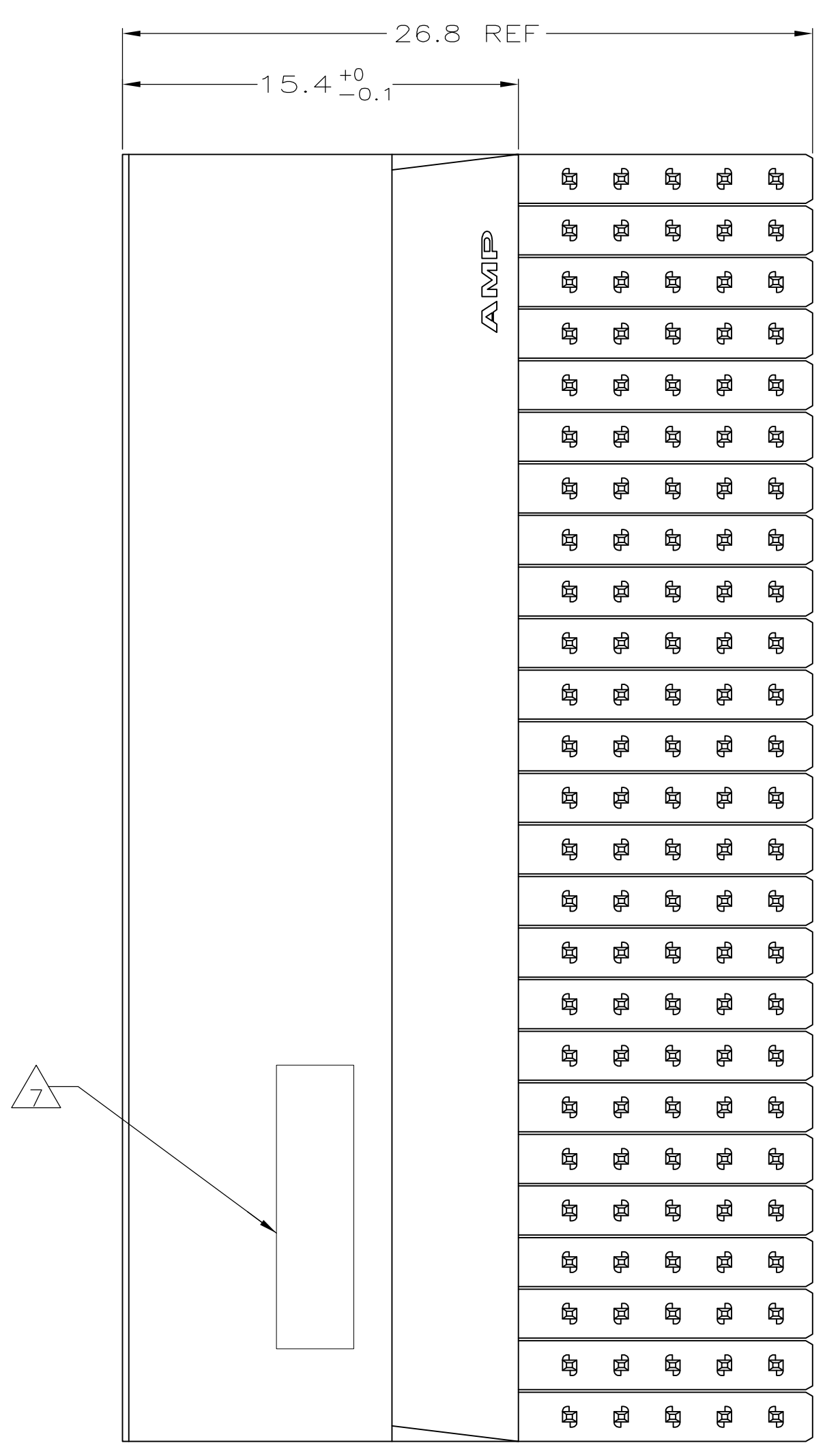
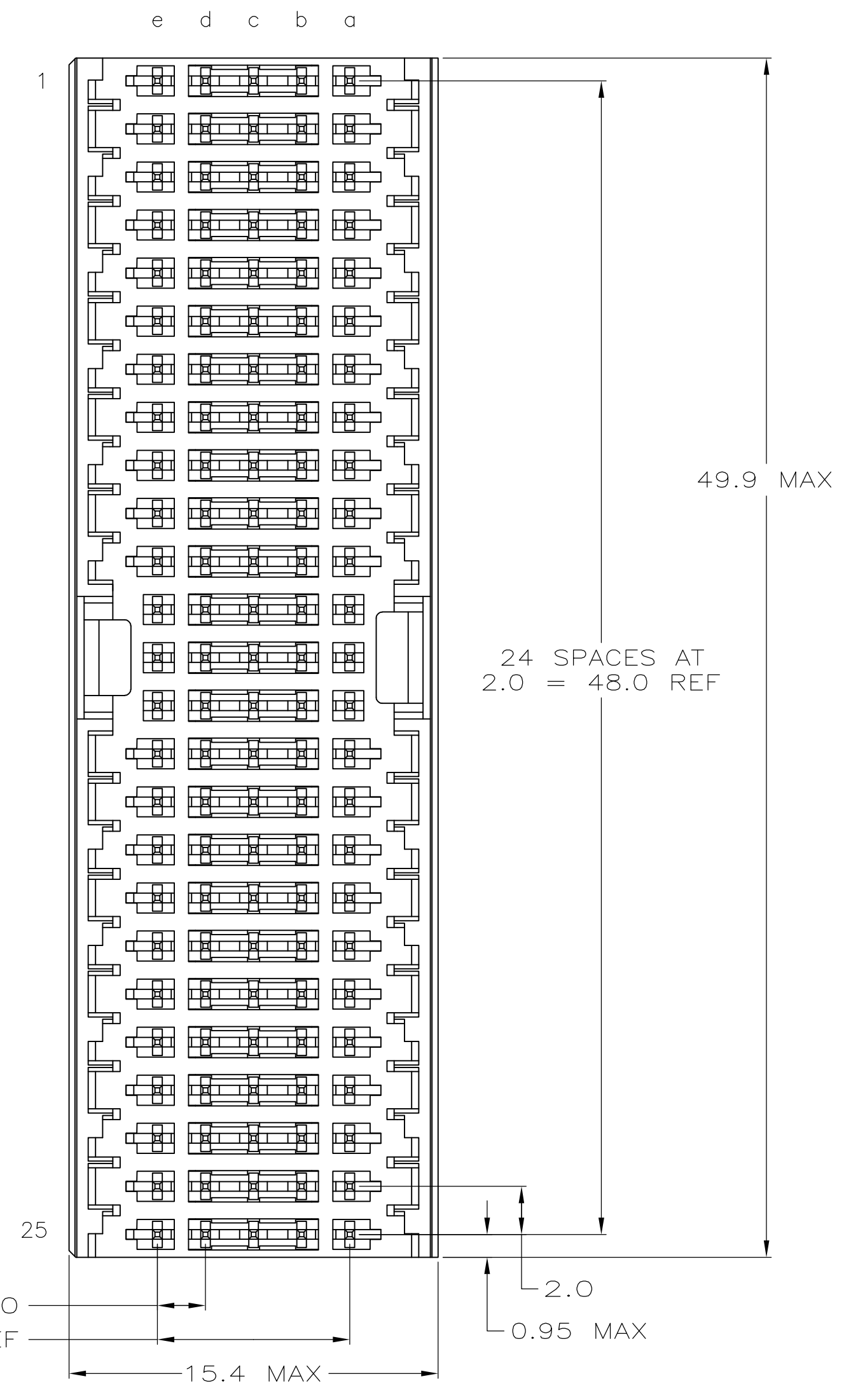


CONTACT DIMENSIONS



- 1 MATERIAL:
CONTACT: PHOSPHOR BRONZE.
HOUSING: GLASS-FILLED POLYESTER.
- 2 GENERAL PLATING SPECIFICATION: UNDERPLATING
(ENTIRE CONTACT): 1.27µm MIN NICKEL AND ACTION
PIN: 0.5µm MIN TIN.
FOR PLATING OF MATING SURFACES SEE APPLICABLE
SPECIFICATION REFERENCE FOR EACH DASH NUMBER.
- 3 CONFORMS TO ALL TESTING ACCORDING TO IEC 61076-4-101
PERFORMANCE LEVEL 2.
- 4 CONFORMS TO ALL TESTING ACCORDING TO IEC 61076-4-101
PERFORMANCE LEVEL 1.
- 5 CONNECTOR TESTED AND QUALIFIED AGAINST TELCORDIA GR-1217-CORE QUALITY LEVEL 3,
CENTRAL OFFICE APPLICATIONS.
- 6 CONNECTOR TESTED AND QUALIFIED AGAINST TELCORDIA GR-1217-CORE QUALITY LEVEL 3,
UNCONTROLLED ENVIROMENT APPLICATIONS.
- 7 CONNECTOR MARKED WITH PART NUMBER AND DATE CODE.
ADDITIONAL CHARACTERS OR MARKINGS, AS WELL AS THE LOCATION OF THE MARKINGS,
MAY BE ADDED FOR TRACEABILITY BASED UPON MANUFACTURERS DISCRETION.
- 8 PLATED-THROUGH HOLES AT 2x2mm SQUARE GRID
PATTERN DEFINED BY CONTACT LAYOUT.
- 9 FOR ACTUAL PIN LOADING SEE "CONTACT LAYOUT".
- 10 CONNECTOR LUBRICATED WITH BELCORE APPROVED LUBRICANT,
TECHNICAL REFERENCE: TR-NWT-001217 ISSUE 1, SEP 1992.
- 11 OBSOLETE PARTS: OBSOLETE CIS STREAMLINING PER D.RENAUD/D.SINISI



CONTACT LAYOUT

e	d	c	b	a	
1	1	1	1	1	1
1	1	1	1	1	2
1	1	1	1	1	3
1	1	1	1	1	4
1	1	1	1	1	5
1	1	1	1	1	6
1	1	1	1	1	7
1	1	1	1	1	8
1	1	1	1	1	9
1	1	1	1	1	10
1	1	1	1	1	11
1	1	1	1	1	12
1	1	1	1	1	13
1	1	1	1	1	14
1	1	1	1	1	15
1	1	1	1	1	16
1	1	1	1	1	17
1	1	1	1	1	18
1	1	1	1	1	19
1	1	1	1	1	20
1	1	1	1	1	21
1	1	1	1	1	22
1	1	1	1	1	23
1	1	1	1	1	24
1	1	1	1	1	25

OBSOLETE 11	2 6 10	1-5646884-9
	2 5 10	5646884-9
	2 4	5646884-4
	2 3	5646884-1
	FINISH	PART NUMBER

P.C.B. HOLE DIM. ACTION PIN

DRILLED HOLE:	0.7±0.025mm
FIN. HOLE :	0.55 TO 0.65mm
Cu-thks :	0.025 TO 0.050mm
SnPb-thks :	0.004 TO 0.010mm

THIS DRAWING IS A CONTROLLED DOCUMENT.

DIMENSIONS:	TOLERANCES UNLESS OTHERWISE SPECIFIED:
mm	
0-PLC	±
1-PLC	±0.2
2-PLC	±
3-PLC	±
4-PLC	±
ANGLES	±
MATERIAL	FINISH
SEE TABLE	

DIN	B CARBO	29JUL05	 TE Connectivity
CIK	B CARBO	29JUL05	
APVD	B CARBO	29JUL05	
PRODUCT SPEC			
NAME	Z-PACK 2mm HM, TYPE A/B, 125 POSITION RIGHT ANGLE MALE CONNECTOR ASSEMBLY, INVERSE VERSION		
APPLICATION SPEC	SIZE	CAGE CODE	DRAWING NO
	A1	00779	5646884
WEIGHT			
CUSTOMER DRAWING	SCALE	SHEET	REV
	5:1	1 of 1	C



Компания «ЭлектроПласт» предлагает заключение долгосрочных отношений при поставках импортных электронных компонентов на взаимовыгодных условиях!

Наши преимущества:

- Оперативные поставки широкого спектра электронных компонентов отечественного и импортного производства напрямую от производителей и с крупнейших мировых складов;
- Поставка более 17-ти миллионов наименований электронных компонентов;
- Поставка сложных, дефицитных, либо снятых с производства позиций;
- Оперативные сроки поставки под заказ (от 5 рабочих дней);
- Экспресс доставка в любую точку России;
- Техническая поддержка проекта, помощь в подборе аналогов, поставка прототипов;
- Система менеджмента качества сертифицирована по Международному стандарту ISO 9001;
- Лицензия ФСБ на осуществление работ с использованием сведений, составляющих государственную тайну;
- Поставка специализированных компонентов (Xilinx, Altera, Analog Devices, Intersil, Interpoint, Microsemi, Aeroflex, Peregrine, Syfer, Eurofarad, Texas Instrument, Miteq, Cobham, E2V, MA-COM, Hittite, Mini-Circuits, General Dynamics и др.);

Помимо этого, одним из направлений компании «ЭлектроПласт» является направление «Источники питания». Мы предлагаем Вам помощь Конструкторского отдела:

- Подбор оптимального решения, техническое обоснование при выборе компонента;
- Подбор аналогов;
- Консультации по применению компонента;
- Поставка образцов и прототипов;
- Техническая поддержка проекта;
- Защита от снятия компонента с производства.



Как с нами связаться

Телефон: 8 (812) 309 58 32 (многоканальный)

Факс: 8 (812) 320-02-42

Электронная почта: org@eplast1.ru

Адрес: 198099, г. Санкт-Петербург, ул. Калинина, дом 2, корпус 4, литера А.