used for: DIN 41651

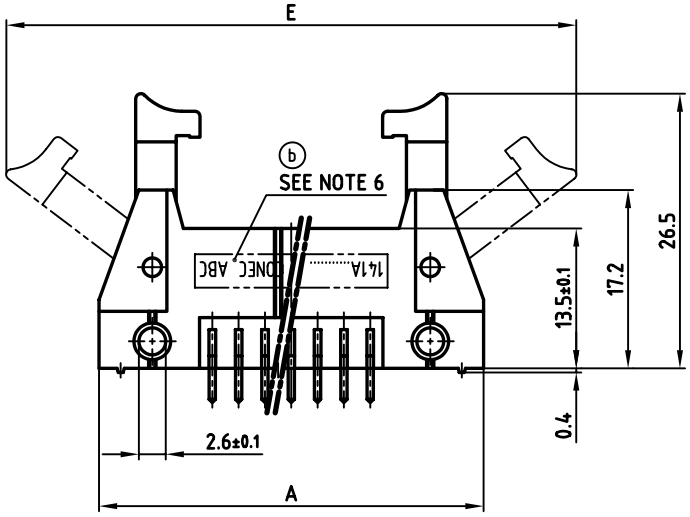

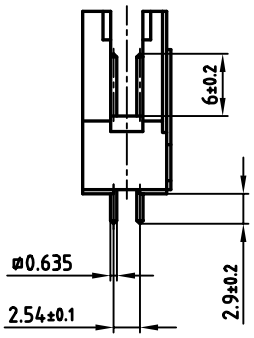

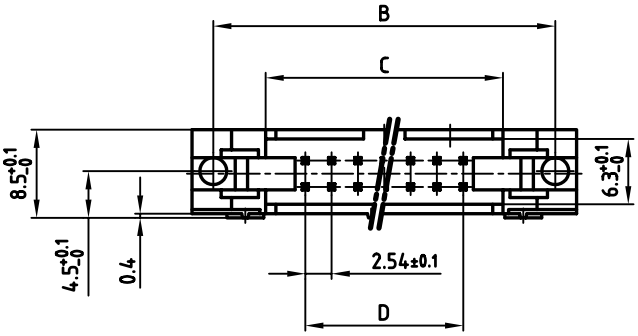

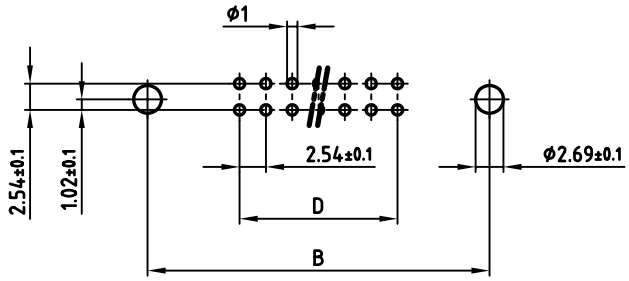

P.C.B. HOLE DRILLINGS

Directive 2002/95/EC „RoHS" Compliant

No. of pos.	A ±0.2	B ±0.1	C +0.2	D ±0.1	E	Part-NO.
10	32.00	27.94	17.82	4x2.54=10.16	50.00	**141A10379X**
14	37.08	33.02	22.90	6x2.54=15.24	55.00	**141A10389X**
16	39.62	35.56	25.44	7x2.54=17.78	57.60	**141A10399X**
20	44.70	40.64	30.52	9x2.54=22.86	62.50	**141A10409X**
26	52.32	48.26	38.14	12x2.54=30.48	70.10	**141A10419X**
34	62.48	58.42	48.30	16x2.54=40.64	80.30	**141A10429X**
40	70.10	66.04	55.92	19x2.54=48.26	87.90	**141A10439X**
50	82.80	78.74	68.62	24x2.54=60.96	100.70	**141A10449X**
60	95.50	91.44	81.32	29x2.54=73.66	113.40	**141A10459X**
64	100.58	96.52	86.40	31x2.54=78.74	118.52	**141A12339X**

NOTES:

1. INSULATORS: PBT GV, V0 UL 94, GREY
2. CONTACTS: PHOSPHOR BRONCE
3. (b) OPERATING TEMPERATURE RANGE: -40°C TO +105°C
4. CURRENT CARRYING CAPACITY: 1A
5. TEST VOLTAGE: 1000 Veff.
6. CONNECTOR IS PART MARKED: PART-NO. CONEC ABC

APPROVAL # FREIGABE # DEBLOCAGE # AUTOR/ZACION # APPROVAL

CUSTOMER APPROVAL DATE:

NAME: TITLE:

COMPANY NAME:

THIS DRAWING MAY NOT BE COPIED OR REPRODUCED IN ANY WAY, AND MAY NOT BE PASSED ON TO A THIRD PARTY WITHOUT WRITTEN PERMISSION. OWNERSHIP AND COPYRIGHT OF CONEC GmbH

DO NOT ALTER CAD DRAWING BY HAND

rev.	description	date	name
2 x b	Ä 3115	24.09.2008	Lehmen
a	Origin		

tolerance

2002	date	name
drawn	24.07.	Parei
appd.	24.07.	E. Mickenbecker
norm	DIN 41651	
d-old		

CONEC®

scale: 2:1

material: SEE NOTES

title:

HEADER

10-64pos. STRAIGHT SOLDER PINS with long latch

dwg no: 14K1A010

AutoCAD 2000 | DIN-A 3 | sh: 1/1

part no: SEE TABLE

Компания «ЭлектроПласт» предлагает заключение долгосрочных отношений при поставках импортных электронных компонентов на взаимовыгодных условиях!

Наши преимущества:

- Оперативные поставки широкого спектра электронных компонентов отечественного и импортного производства напрямую от производителей и с крупнейших мировых складов;
- Поставка более 17-ти миллионов наименований электронных компонентов;
- Поставка сложных, дефицитных, либо снятых с производства позиций;
- Оперативные сроки поставки под заказ (от 5 рабочих дней);
- Экспресс доставка в любую точку России;
- Техническая поддержка проекта, помощь в подборе аналогов, поставка прототипов;
- Система менеджмента качества сертифицирована по Международному стандарту ISO 9001;
- Лицензия ФСБ на осуществление работ с использованием сведений, составляющих государственную тайну;
- Поставка специализированных компонентов (Xilinx, Altera, Analog Devices, Intersil, Interpoint, Microsemi, Aeroflex, Peregrine, Syfer, Eurofarad, Texas Instrument, Miteq, Cobham, E2V, MA-COM, Hittite, Mini-Circuits,General Dynamics и др.);

Помимо этого, одним из направлений компании «ЭлектроПласт» является направление «Источники питания». Мы предлагаем Вам помощь Конструкторского отдела:

- Подбор оптимального решения, техническое обоснование при выборе компонента;
- Подбор аналогов;
- Консультации по применению компонента;
- Поставка образцов и прототипов;
- Техническая поддержка проекта;
- Защита от снятия компонента с производства.

Как с нами связаться

Телефон: 8 (812) 309 58 32 (многоканальный)
Факс: 8 (812) 320-02-42
Электронная почта: org@eplast1.ru
Адрес: 198099, г. Санкт-Петербург, ул. Калинина, дом 2, корпус 4, литера А.