3AB Slo-Blo® Fuse 325/326/390 Series

QPL

Ceramic body construction permits higher interrupting ratings and voltage ratings. Ideal for applications where high current loads are expected.



ELECTRICAL CHARACTERISTICS:

% of Ampere Rating	Ampere Rating	Opening Time
110%	1/100–30	4 hours, **Min**imum
135%	1/100–30	1 hour, **Max**imum
200%	1/100–3.2	5 sec., **Min.**; 30 sec. **Max.**
	4–30	5 sec., **Min.**; 60 sec. **Max.**

AGENCY APPROVALS: Listed by Underwriters Laboratories from 1/4 through 10 amperes. Certified by CSA from 1/4 through 30 amperes. Recognized under the component program of Underwriters Laboratories for 12-30A.

AGENCY FILE NUMBERS: UL E10480, CSA LR 29862.

FUSES TO MIL SPEC: See F03B cartridge type in Military Section.

PATENTED

INTERRUPTING RATING:

0.010 - 20A	10,000A @ 125 VAC
25 - 30A	400A @ 125 VAC
0.010 - 3.2A	100A @ 250 VAC
4 - 20A	400A @ 250 VAC

326 000 **Series** **325** 000 **Series**

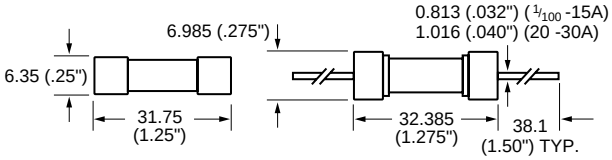

Axial Lead Material: Solder coated copper.

ORDERING INFORMATION:

Cartridge Catalog Number	Axial Lead Catalog Number	Ampere Rating	Voltage Rating	Nominal Resistance Cold Ohms	Nominal Melting I²t A² Sec.
326.010	**325**.010	1/100	250	3300	0.00148
326.031	**325**.031	1/32	250	330	0.0110
326.062	**325**.062	1/16	250	91.0	0.0276
326.100	**325**.100	1/10	250	33.3	0.0870
326.125	**325**.125	1/8	250	22.3	0.100
326.150	**325**.150	15/100	250	15.3	0.143
326.175	**325**.175	.175	250	8.84	0.220
326.187	**325**.187	3/16	250	7.67	0.230
326.200	**325**.200	2/10	250	6.72	0.213
326.250	**325**.250	1/4	250	4.40	0.432
326.300	**325**.300	3/10	250	3.20	0.690
326.375	**325**.375	3/8	250	2.14	1.20
326.400	**325**.400	4/10	250	1.92	1.33
326.500	**325**.500	1/2	250	1.29	2.50
326.600	**325**.600	6/10	250	0.940	3.90
326.700	**325**.700	7/10	250	0.716	6.42
326.750	**325**.750	3/4	250	0.636	7.00
326.800	**325**.800	8/10	250	0.568	8.20
326 001	**325** 001	1	250	0.386	16.3
326 01.2	**325** 01.2	1 2/10	250	0.284	22.0
326 1.25	**325** 1.25	1 1/4	250	0.266	24.0
326 01.5	**325** 01.5	1 1/2	250	0.196	40.1
326 01.6	**325** 01.6	1 6/10	250	0.175	45.0
326 002	**325** 002	2	250	0.120	80.0
326 02.5	**325** 02.5	2 1/2	250	0.0830	136.0
326 02.8	**325** 02.8	2 8/10	250	0.0690	170.0
326 003	**325** 003	3	250	0.0600	200.0
326 03.2	**325** 03.2	3 2/10	250	0.0535	214.0
326 004	**325** 004	4	250	0.0755	9.71
326 005	**325** 005	5	250	0.0518	25.0
326 6.25	**325** 6.25	6 1/4	250	0.0343	60.4
326 007	**325** 007	7	250	0.0225	47.3
326 008	**325** 008	8	250	0.0191	67.1
326 010	**325** 010	10	250	0.0131	137.0
326 012	**325** 012	12	250	0.0066	129.0
326 015	**325** 015	15	250	0.0049	245.0
326 020	**325** 020	20	250	0.0033	575.0
326 025	**325** 025	25	125	0.0024	1030.0
326 030	**325** 030	30	125	0.0019	1690.0

Average Time Current Curves

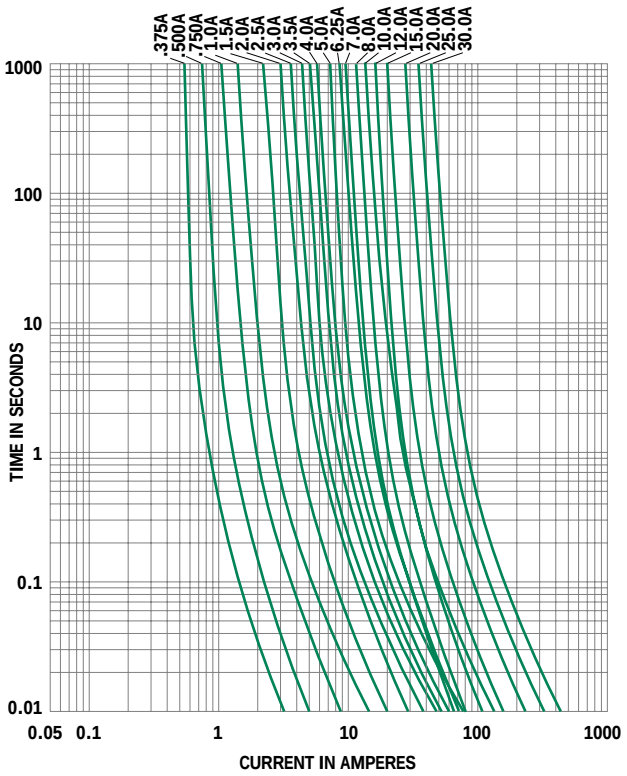

Компания «ЭлектроПласт» предлагает заключение долгосрочных отношений при поставках импортных электронных компонентов на взаимовыгодных условиях!

Наши преимущества:

- Оперативные поставки широкого спектра электронных компонентов отечественного и импортного производства напрямую от производителей и с крупнейших мировых складов;
- Поставка более 17-ти миллионов наименований электронных компонентов;
- Поставка сложных, дефицитных, либо снятых с производства позиций;
- Оперативные сроки поставки под заказ (от 5 рабочих дней);
- Экспресс доставка в любую точку России;
- Техническая поддержка проекта, помощь в подборе аналогов, поставка прототипов;
- Система менеджмента качества сертифицирована по Международному стандарту ISO 9001;
- Лицензия ФСБ на осуществление работ с использованием сведений, составляющих государственную тайну;
- Поставка специализированных компонентов (Xilinx, Altera, Analog Devices, Intersil, Interpoint, Microsemi, Aeroflex, Peregrine, Syfer, Eurofarad, Texas Instrument, Miteq, Cobham, E2V, MA-COM, Hittite, Mini-Circuits,General Dynamics и др.);

Помимо этого, одним из направлений компании «ЭлектроПласт» является направление «Источники питания». Мы предлагаем Вам помощь Конструкторского отдела:

- Подбор оптимального решения, техническое обоснование при выборе компонента;
- Подбор аналогов;
- Консультации по применению компонента;
- Поставка образцов и прототипов;
- Техническая поддержка проекта;
- Защита от снятия компонента с производства.

Как с нами связаться

Телефон: 8 (812) 309 58 32 (многоканальный)
Факс: 8 (812) 320-02-42
Электронная почта: org@eplast1.ru
Адрес: 198099, г. Санкт-Петербург, ул. Калинина, дом 2, корпус 4, литера А.