THIS DRAWING IS UNPUBLISHED. RELEASED FOR PUBLICATION -,- .
© COPYRIGHT 2005 BY TYCO ELECTRONICS CORPORATION. ALL RIGHTS RESERVED.

LOC	DIST
AD	25

REVISIONS

P	LTR	DESCRIPTION	DATE	DWN	APVD
	H1	REV PER ECO-07-021007	10SEPT07	DH	DD
	H2	REVISED PER ECO-09-021826	08JAN10	KK	AEG

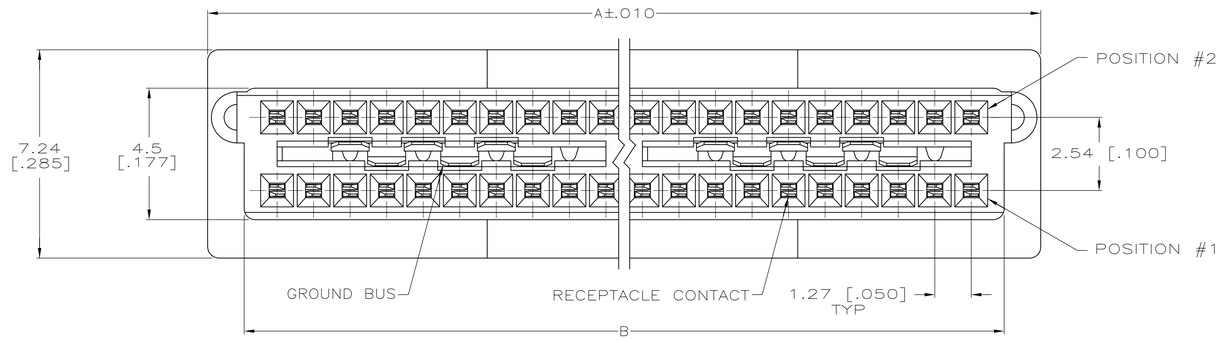

1. HOUSING: HIGH TEMPERATURE THERMOPLASTIC, COLOR NATURAL.
   RECEPTACLE CONTACTS: PHOSPHOR BRONZE.
   GROUND BUSSES: PHOSPHOR BRONZE.

2. RECEPTACLE CONTACTS: 0.00076[.000030] MIN GOLD IN CONTACT AREA, 0.00254–0.00762[.000100–.000300] TIN–LEAD ON SOLDER TAIL, ALL OVER 0.00127–0.00254[.000050–.000100] NICKEL ON ENTIRE CONTACT.

   GROUND BUSSES: 0.00076[.000030] MIN GOLD IN CONTACT AREA, 0.00254–0.00762[.000100–.000300] TIN–LEAD ON SOLDER TAIL, ALL OVER 0.00127–0.00254[.000050–.000100] NICKEL ON ENTIRE BUS.

3. DATE CODE MARKED IN AREA INDICATED, ON SAME SIDE AS AMP LOGO.

4. OBSOLETE PARTS: OBSOLETE CIS STREAMLINING PER D.RENAUD/D.SINISI

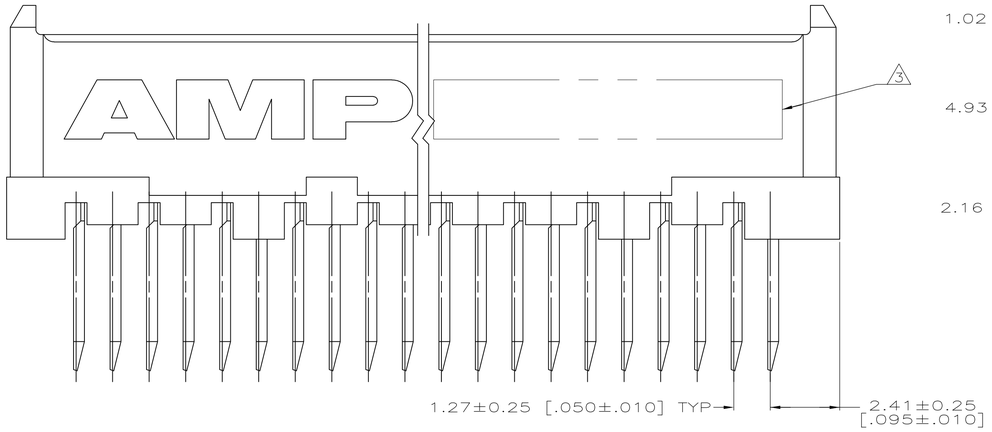

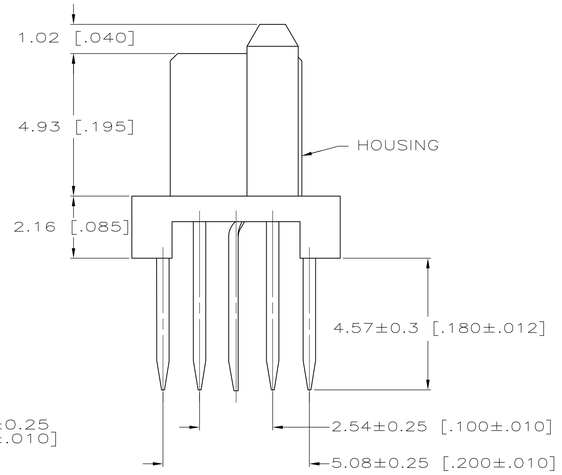

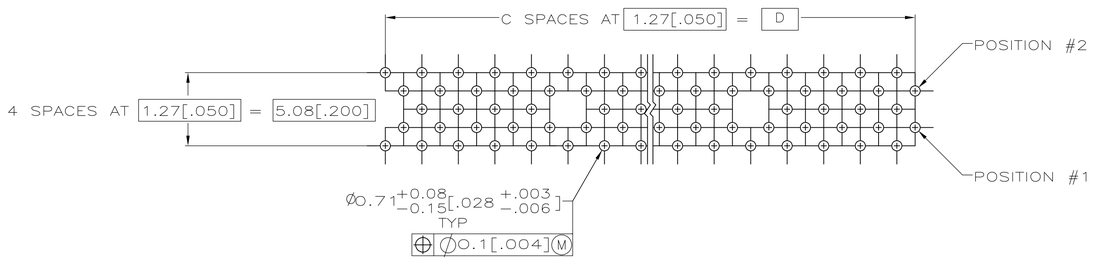

RECOMMENDED PC BOARD HOLE LAYOUT
(VIEWED FROM CONNECTOR SIDE)

	D	C	B	A	NO OF POS	PART NUMBER
	125.73[4.950]	99	127.94[5.037]	130.56[5.140]	200	536255–9
OBSOLETE	113.03[4.450]	89	115.24[4.537]	117.86[4.640]	180	536255–8
4 SUPERSEDED BY 5536255–7	100.33[3.950]	79	102.54[4.037]	105.16[4.140]	160	536255–7
	87.63[3.450]	69	89.84[3.537]	92.46[3.640]	140	536255–6
	74.93[2.950]	59	77.14[3.037]	79.76[3.140]	120	536255–5
	62.23[2.450]	49	64.44[2.537]	67.06[2.640]	100	536255–4
OBSOLETE	49.53[1.950]	39	51.74[2.037]	54.36[2.140]	80	536255–3
OBSOLETE	36.83[1.450]	29	39.01[1.537]	41.66[1.640]	60	536255–2
	24.13[.950]	19	26.34[1.037]	28.96[1.140]	40	536255–1

THIS DRAWING IS A CONTROLLED DOCUMENT.

DIMENSIONS: mm [INCHES]

TOLERANCES UNLESS OTHERWISE SPECIFIED:
0 PLC ± –
1 PLC ± –
2 PLC ± –
3 PLC ± 0.13 [.005]
4 PLC ± –
ANGLES ± –

MATERIAL 1
FINISH 2

DWN J.GERACE 2–7–92
CHK J.GERACE 2–7–92
APVD J.GERACE 2–7–92
PRODUCT SPEC 108–1272
APPLICATION SPEC 114–11005
WEIGHT
CUSTOMER DRAWING

Tyco Electronics
Tyco Electronics Corporation
Harrisburg, PA 17105–3608

NAME
RECEPTACLE ASSEMBLY,
VERTICAL, 4.57[.180] TAIL,
BOARD TO BOARD, MICROSTRIP

SIZE	CAGE CODE	DRAWING NO	RESTRICTED TO
A1	00779	C-536255	—

SCALE 10:1 SHEET 1 OF 1 REV H2

Компания «ЭлектроПласт» предлагает заключение долгосрочных отношений при поставках импортных электронных компонентов на взаимовыгодных условиях!

Наши преимущества:

- Оперативные поставки широкого спектра электронных компонентов отечественного и импортного производства напрямую от производителей и с крупнейших мировых складов;
- Поставка более 17-ти миллионов наименований электронных компонентов;
- Поставка сложных, дефицитных, либо снятых с производства позиций;
- Оперативные сроки поставки под заказ (от 5 рабочих дней);
- Экспресс доставка в любую точку России;
- Техническая поддержка проекта, помощь в подборе аналогов, поставка прототипов;
- Система менеджмента качества сертифицирована по Международному стандарту ISO 9001;
- Лицензия ФСБ на осуществление работ с использованием сведений, составляющих государственную тайну;
- Поставка специализированных компонентов (Xilinx, Altera, Analog Devices, Intersil, Interpoint, Microsemi, Aeroflex, Peregrine, Syfer, Eurofarad, Texas Instrument, Miteq, Cobham, E2V, MA-COM, Hittite, Mini-Circuits,General Dynamics и др.);

Помимо этого, одним из направлений компании «ЭлектроПласт» является направление «Источники питания». Мы предлагаем Вам помощь Конструкторского отдела:

- Подбор оптимального решения, техническое обоснование при выборе компонента;
- Подбор аналогов;
- Консультации по применению компонента;
- Поставка образцов и прототипов;
- Техническая поддержка проекта;
- Защита от снятия компонента с производства.

Как с нами связаться

Телефон: 8 (812) 309 58 32 (многоканальный)
Факс: 8 (812) 320-02-42
Электронная почта: org@eplast1.ru
Адрес: 198099, г. Санкт-Петербург, ул. Калинина, дом 2, корпус 4, литера А.