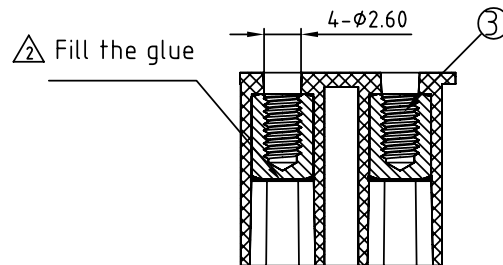
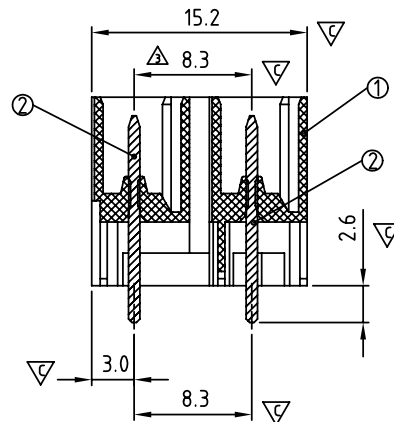
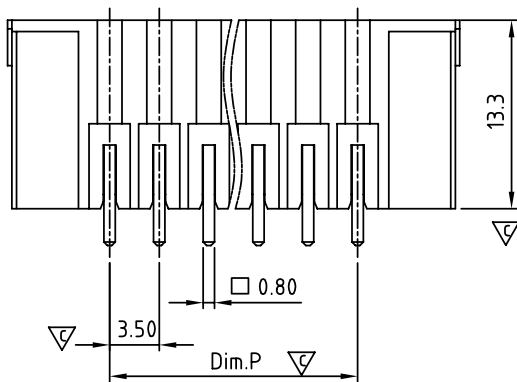


PCB Layout



SECTION Q-Q

DIMENSION

| | |
|-------|-----------------------------|
| Dim.L | $(N/2-1) \times 3.5 + 14.4$ |
| Dim.P | $(N/2-1) \times 3.5$ |
| Dim.A | $(N/2-1) \times 3.5$ |

N = Number of poles

| | TOL | | |
|-------|-----------|------------|-------------|
| | 2x2P-2x5P | 2x6P-2x16P | 2x17P-2x24P |
| Dim.L | ±0.20 | ±0.30 | ±0.40 |
| Dim.P | ±0.15 | ±0.25 | ±0.30 |
| Dim.A | ±0.15 | ±0.25 | ±0.30 |

| SIGN | DATE | DESCRIPTION | APPROVER |
|------|----------|-------------------------|----------|
| △ | 9/17'10 | How to order is changed | Runner |
| △ | 04/16'12 | Flange nut is changed | Runner |
| △ | 04/16'12 | The dimension is added | Runner |

THIS IS CAD DRAWING, DO NOT REVISE MANUALLY!!!

Material:

- Item ① Terminal(housing): PA66 30% GF (UL94V-0)
- Item ② Contact pin of short: Copper Tin plated
- Item ③ Flange screw NUT: Brass M 2.5

Electrical:

- Voltage rating: 160V
- Current rating: 5.5A
- Withstanding Voltage: 1.32 KV
- Operating temperature: -40°C to +115°C
- Soldering temperature: 250°C ±10°C/5 Sec
- APPROVAL:
- Critical dimension:

KE xx 1 2 x 0 xxxx G

No. OF POLES
04: 2x2 POLES
06: 2x3 POLES
...

48: 2x24 POLES

COLOR

- 0 Black (RAL9005)
- 2 Red (RAL3001/D)
- 3 Orange (RAL2011/P)
- 4 Yellow (RAL1018/A)
- 5 Green (RAL6018/T)
- 6 Blue (RAL5015/A)
- 8 Grey (RAL7035/D)

RoHS compliant
(lead<4%)
In copper Alloy

△ A00 0: "@" Mark
A00 A: "ANYTEK" Mark

Any special item by customer request.
please contact sales department.

ANYTEK

CUSTOMER COPY

ALL RIGHTS RESERVED. REPRODUCTION OR ISSUE TO THIRD PARTIES IN ANY FORM WHATSOEVER IS NOT PERMITTED WITHOUT WRITTEN AUTHORITY FROM THE PROPRIETOR. PROPERTY OF ANYTEK TECHNOLOGY CO., LTD

| | | | | | |
|----------|---------|---|----------------------|-----------------|--|
| TITLE | | KE 3.5mm With Flange Series (Vertical) DIP type | | | |
| PART NO. | | KExx12x0xxxxG | | DWG NO. 8KE0012 | |
| APPROVED | CHECKED | DESIGNED | DRAWN | CUST NO. | |
| | | Runner 2012.04.16 | Runner 2010.04.12 | | |
| | | | | Tolerance | |
| | | | | X. ±0.50 | |
| | | | | X.X ±0.30 | |
| | | | | X.XX ±0.10 | |
| | | | | X° ±1° | |
| | | | | SHEET: 01/01 | |
| | | | | REV.: D | |



Компания «ЭлектроПласт» предлагает заключение долгосрочных отношений при поставках импортных электронных компонентов на взаимовыгодных условиях!

Наши преимущества:

- Оперативные поставки широкого спектра электронных компонентов отечественного и импортного производства напрямую от производителей и с крупнейших мировых складов;
- Поставка более 17-ти миллионов наименований электронных компонентов;
- Поставка сложных, дефицитных, либо снятых с производства позиций;
- Оперативные сроки поставки под заказ (от 5 рабочих дней);
- Экспресс доставка в любую точку России;
- Техническая поддержка проекта, помощь в подборе аналогов, поставка прототипов;
- Система менеджмента качества сертифицирована по Международному стандарту ISO 9001;
- Лицензия ФСБ на осуществление работ с использованием сведений, составляющих государственную тайну;
- Поставка специализированных компонентов (Xilinx, Altera, Analog Devices, Intersil, Interpoint, Microsemi, Aeroflex, Peregrine, Syfer, Eurofarad, Texas Instrument, Miteq, Cobham, E2V, MA-COM, Hittite, Mini-Circuits, General Dynamics и др.);

Помимо этого, одним из направлений компании «ЭлектроПласт» является направление «Источники питания». Мы предлагаем Вам помощь Конструкторского отдела:

- Подбор оптимального решения, техническое обоснование при выборе компонента;
- Подбор аналогов;
- Консультации по применению компонента;
- Поставка образцов и прототипов;
- Техническая поддержка проекта;
- Защита от снятия компонента с производства.



Как с нами связаться

Телефон: 8 (812) 309 58 32 (многоканальный)

Факс: 8 (812) 320-02-42

Электронная почта: org@eplast1.ru

Адрес: 198099, г. Санкт-Петербург, ул. Калинина, дом 2, корпус 4, литера А.