


Surface Mount Multilayer Varistors



FEATURES

- Surface mount multilayer surge suppressor
- Inherent bidirectional clamping
- Low capacitance types available
- Excellent energy/volume ratio
- Suitable for wave or reflow soldering
- Compliance to IEC 1000-4-2
- Old part number was 2322 574 1....
- Component in accordance to RoHS 2002/95/EC and WEEE 2002/96/EC

QUICK REFERENCE DATA		
PARAMETER	VALUE	UNIT
Maximum continuous voltage:		
DC	3.3 to 31	V
AC	2.5 to 25	V
Maximum clamping voltage at 1 A	12 to 65	V
Capacitance range	60 to 1300	pF
Maximum non-repetitive surge energy (10 × 1000 μs)	0.1	J
Maximum peak current (8 × 20 μs)	30	A
Response time (typical)	0.5	ns
Operating temperature range	-55 to 125	°C
Storage temperature range	-25 to 45	°C
Maximum continuous dissipation	5	mW

Size 0805 (2012M) multilayer chip varistor with AgPd terminations.

APPLICATIONS

- Data lines and I/O port protection
- Protection against EMI and ESD transients
- On-board protection of ICs and transistors
- Modem protection
- LCD protection

PACKING

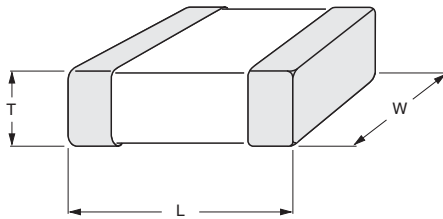
Available in 8 mm paper tape on reel packaging and in bulk on request.

ELECTRICAL DATA AND ORDERING INFORMATION							
MAXIMUM OPERATING VOLTAGE		VOLTAGE ⁽²⁾ at 1 mA		MAXIMUM CLAMPING VOLTAGE at 1 A (V)	CAP. at 1 kHz (pF)	TOL. (%)	CATALOG NUMBERS 2381 574.....
RMS ⁽¹⁾ (V)	DC (V)	MIN. (V)	MAX. (V)				
2.5	3.3	4.1	6.0	12	1300	typ.	12583
4.0	5.5	6.4	9.6	21	470	typ.	10403
6.0	8.0	8.8	13.2	27	300	typ.	10603
8.0	11.0	12.7	17.2	33	200	typ.	10803
10.0	14.0	15.3	21.0	35	110	typ.	11003
14.0	18.0	19.8	25.7	40	100	typ.	11403
17.0	22.0	24.3	29.7	46	90	typ.	11703
20.0	26.0	29.7	38.6	56	70	typ.	12003
25.0	31.0	35.1	45.6	65	60	typ.	12503

Notes

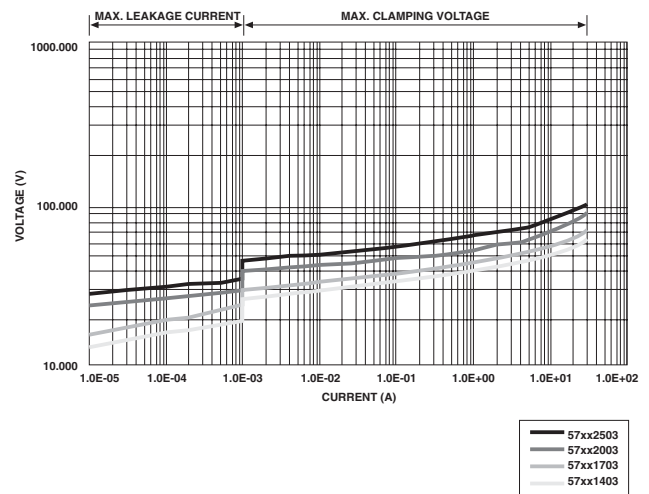
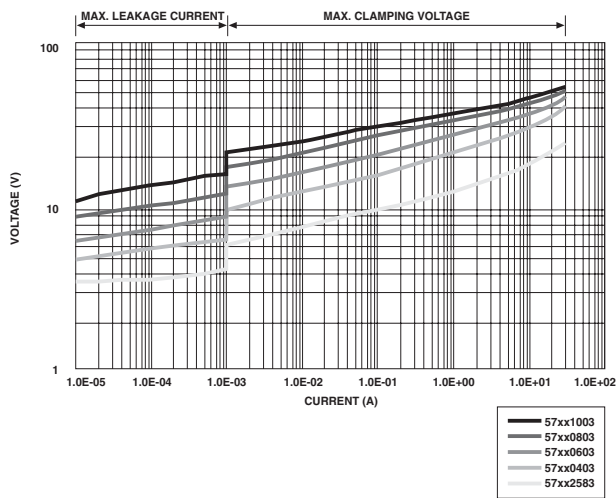
1. The sinusoidal voltage is assumed as the normal operating condition. If a non-sinusoidal voltage is present, type selection should be based on multiplying the peak voltage by a factor of 0.707.
2. The voltage measured at 1 mA meets the requirements of "paragraph 4.3 of CECC specification 42000".

DIMENSIONS in millimeters



L	W	T
2.0 ±0.2	1.25 ±0.15	0.8 ± 0.15

V/I CHARACTERISTIC



TESTS AND REQUIREMENTS			
TEST / CONDITIONS OF TEST	D OR ND*	PROCEDURE	PERFORMANCE
Sub-group A1	ND		
Visual examination "IEC 4.3.1"			no visible damage
Sub-group A2	ND		
Voltage (CECC 4.3); Clamping voltage (CECC B.2.7)		at 1 mA	as specified
Sub-group A3	ND		
Dimensions (gauging) "IEC 4.3.3"			see 4.3.3
Sub-group B1	D		
Solderability: Test Td of "IEC 60068-2-20", solder bath method		235 °C ±5 °C for 5 ±0.5 s; at 1 mA	no visible damage; as in 9.2.1; as specified

* D = Destructive, N = Non-destructive



Компания «ЭлектроПласт» предлагает заключение долгосрочных отношений при поставках импортных электронных компонентов на взаимовыгодных условиях!

Наши преимущества:

- Оперативные поставки широкого спектра электронных компонентов отечественного и импортного производства напрямую от производителей и с крупнейших мировых складов;
- Поставка более 17-ти миллионов наименований электронных компонентов;
- Поставка сложных, дефицитных, либо снятых с производства позиций;
- Оперативные сроки поставки под заказ (от 5 рабочих дней);
- Экспресс доставка в любую точку России;
- Техническая поддержка проекта, помощь в подборе аналогов, поставка прототипов;
- Система менеджмента качества сертифицирована по Международному стандарту ISO 9001;
- Лицензия ФСБ на осуществление работ с использованием сведений, составляющих государственную тайну;
- Поставка специализированных компонентов (Xilinx, Altera, Analog Devices, Intersil, Interpoint, Microsemi, Aeroflex, Peregrine, Syfer, Eurofarad, Texas Instrument, Miteq, Cobham, E2V, MA-COM, Hittite, Mini-Circuits, General Dynamics и др.);

Помимо этого, одним из направлений компании «ЭлектроПласт» является направление «Источники питания». Мы предлагаем Вам помощь Конструкторского отдела:

- Подбор оптимального решения, техническое обоснование при выборе компонента;
- Подбор аналогов;
- Консультации по применению компонента;
- Поставка образцов и прототипов;
- Техническая поддержка проекта;
- Защита от снятия компонента с производства.



Как с нами связаться

Телефон: 8 (812) 309 58 32 (многоканальный)

Факс: 8 (812) 320-02-42

Электронная почта: org@eplast1.ru

Адрес: 198099, г. Санкт-Петербург, ул. Калинина, дом 2, корпус 4, литера А.