



### features

- Flameproof coating is available (specify “CFP”)
- Reduced body size (specify “CFS/CFPS”)
- Suitable for automatic machine insertion
- Marking: Venetian red with color-coded bands on CF  
Green body color with color-coded bands on CFP  
Ivory body color with color-coded bands on CFS1/4
- Products with lead-free terminations meet EU RoHS and China RoHS requirements

### dimensions and construction



| Type              | Dimensions inches (mm) |                |                         |                | I**                       |                             |
|-------------------|------------------------|----------------|-------------------------|----------------|---------------------------|-----------------------------|
|                   | L                      | C (max.)       | D                       | d (nom.)       | Standard                  | Long                        |
| CFS1/4<br>CFPS1/4 | .126±.008<br>(3.2±0.2) | .134<br>(3.4)  | .067±.008<br>(1.7±0.2)  | .018<br>(0.45) | .551 Min.*<br>(14.0 Min.) | .787 Min.***<br>(20.0 Min.) |
| CF1/4<br>CFP1/4   | .240±0.2<br>(6.1±0.5)  | .280<br>(7.1)  | .092±.012<br>(2.3±0.3)  | .024<br>(0.6)  |                           |                             |
| CFS1/2<br>CFPS1/2 | .248±.02<br>(6.3±0.5)  | .280<br>(7.1)  | .112±.012<br>(2.85±0.3) | .024<br>(0.6)  | .787 Min.<br>(20.0 Min.)  | —                           |
| CFB1/2<br>CFPB1/2 | .354±.039<br>(9.0±1.0) | .433<br>(11.0) | .138±.02<br>(3.5±0.5)   | .028<br>(0.7)  |                           |                             |

\* Forming code S is applied for bulk type.

\*\* Lead length changes depending on taping and forming type.

\*\*\* Long type is custom-made

### ordering information

|                   |             |   |                             |  |                    |   |                  |
|-------------------|-------------|---|-----------------------------|--|--------------------|---|------------------|
| <b>New Part #</b> | <b>CF</b>   | <b>1/4</b>  | <b>C</b>                    | <b>T52</b>   | <b>R</b>           | <b>103</b>  | <b>J</b>         |
|                   | <b>Type</b> | <b>Power Rating</b>                                   | <b>Termination Material</b> | <b>Taping and Forming</b>  | <b>Packaging</b>   | <b>Nominal Resistance</b>   | <b>Tolerance</b> |
|                   | CF<br>CFP   | S1/4: 0.25W<br>1/4: 0.25W<br>S1/2: 0.5W<br>B1/2: 0.5W | C: SnCu                     | Axial: T26, T52, L52<br>Radial: VT, MT, MHT, VTP, VTE<br>U Forming: U, UCL<br>M Forming: M5, M10, M12.5<br>L Forming: L10, L12.5<br>S Forming: S | A: Ammo<br>R: Reel | 2 significant figures + 1 multiplier<br>“R” indicates decimal on value <10Ω | G: ±2%<br>J: ±5% |

For further information on packaging, please refer to Appendix C.

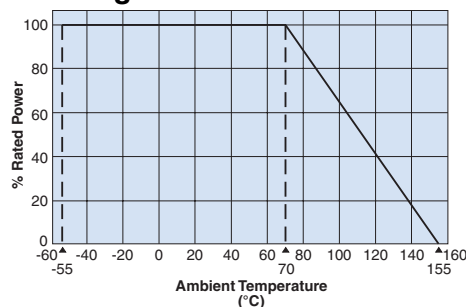
## applications and ratings

| Part Designation | Power Rating @ 70°C | Minimum Dielectric Withstanding Voltage | T.C.R. (ppm/°C) |               |               |               | Resistance Range E-24 (G±2%) | Resistance Range E-24 (J±5%) | Absolute Maximum Working Voltage | Absolute Maximum Overload Voltage |
|------------------|---------------------|---|-----------------|---------------|---------------|---------------|------------------------------|------------------------------|----------------------------------|-----------------------------------|
|                  |                     |   | +350 to -450    | 0 to -700     | 0 to -1000    | 0 to -1300    |                              |                              |                                  |                                   |
| CFS1/4           | 0.25W               | 300V                                    | 2.2Ω - 47kΩ     | 51kΩ - 100kΩ  | 110kΩ - 330kΩ | 360kΩ - 1MΩ   | 10Ω - 330kΩ                  | 2.2Ω - 1MΩ                   | 250V                             | 500V                              |
| CFPS1/4          |                     |   |                 |               |               |               | 10Ω - 100kΩ                  | 2.2Ω - 1MΩ                   |                                  |                                   |
| CF1/4            |                     | 500V                                    | 2.2Ω - 100kΩ    | 110kΩ - 330kΩ | 360kΩ - 1MΩ   | 1.1MΩ - 5.1MΩ | 10Ω - 1MΩ                    | 2.2Ω - 5.1MΩ                 | 300V                             | 600V                              |
| CFP1/4           |                     |   |                 |               |               |               |                              | 2.2Ω - 1MΩ                   |                                  |                                   |
| CFS1/2           | 0.50W               | 700V                                    | 1.0Ω - 91kΩ     | 100kΩ - 1MΩ   | 1.1MΩ - 2.2MΩ | 2.4MΩ - 5.1MΩ | 10Ω - 1MΩ                    | 1.0Ω - 5.1MΩ                 | 350V                             | 700V                              |
| CFPS1/2          |                     |   | 2.2Ω - 91kΩ     |               |               |               |                              | 2.2Ω - 1MΩ                   |                                  |                                   |
| CFB1/2           | 0.50W               | 700V                                    | 2.2Ω - 100kΩ    | 110kΩ - 1MΩ   | 1.1MΩ - 2.2MΩ | 2.4MΩ - 5.1MΩ | 2.2Ω - 5.1MΩ                 | 400V                         | 800V                             |                                   |

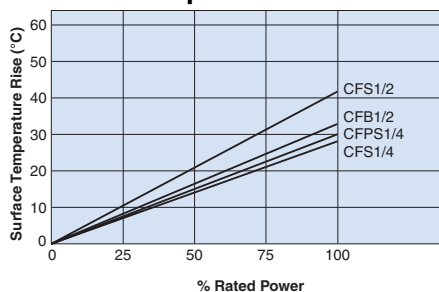
Operating temperature: -55°C ~ +155°C

## environmental applications

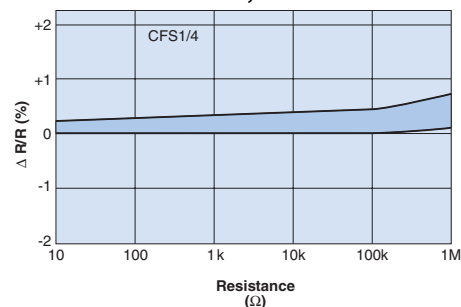
### Derating Curve



### Surface Temperature Rise



### Load Life @ 70°C, 1000 Hr



For resistors operated at an ambient temperature of 70°C or above, a power rating shall be derated in accordance with the above derating curve.

## Performance Characteristics

| Parameter                               | Requirement Δ R ±(% + 0.05Ω)                                   |         | Test Method   |
|---|--|---------|---|
|   | Limit  | Typical |   |
| Resistance                              | Within specified tolerance                                     | —       | Measuring points are at 10mm ±1mm from the end cap.   |
| T.C.R.                                  | Within specified T.C.R.  | —       | Room temperature +100°C   |
| Overload (Short time)                   | ±1%  | ±0.5%   | Rated voltage x 2.5 or max. overload voltage for 5 seconds, whichever is lower  |
| Resistance to Solder Heat               | ±1%  | ±0.5%   | 260°C ±5°C, 10 seconds ± 1 second   |
| Terminal Strength                       | No lead-coming off and loose terminals                         | —       | Twist 360°C, 5 times  |
| Rapid Change of Temperature             | ±1%  | ±0.5%   | -55°C (30 minutes), +125°C (30 minutes), 5 cycles   |
| Moisture Resistance                     | ±5%  | ±2.5%   | 40°C ± 2°C, 90 - 95% RH, 1000 hours, 1.5 hr ON, 0.5 hr OFF cycle  |
| Endurance at 70°C                       | ±3%  | ±1.5%   | 70°C ± 2°C, 1000 hours, 1.5 hr ON, 0.5 hr OFF cycle   |
| Resistance to Solvent (CFS & CFPS only) | No abnormality in appearance. Marking shall be easily legible. | —       | Ultrasonic washing with Isopropyl alcohol for 2 minutes. Power: 0.3W/cm <sup>2</sup> , f: 28kHz, temp: 35°C±5°C   |
| Flame Retardant (CFS & CFPS only)       | No evidence of flaming or self-flaming                         | —       | Flame test: The test flame shall be applied and removed for each 15 seconds respectively to repeat the cycle 5 times.<br>Overload flame retardant: Power (AC) corresponding to 2, 4, 8, 16 and 32 times the power rating shall be applied for each 1 minute until disconnection occurs. However the applied voltage shall not exceed 4 times the maximum operating voltage. |



Компания «ЭлектроПласт» предлагает заключение долгосрочных отношений при поставках импортных электронных компонентов на взаимовыгодных условиях!

Наши преимущества:

- Оперативные поставки широкого спектра электронных компонентов отечественного и импортного производства напрямую от производителей и с крупнейших мировых складов;
- Поставка более 17-ти миллионов наименований электронных компонентов;
- Поставка сложных, дефицитных, либо снятых с производства позиций;
- Оперативные сроки поставки под заказ (от 5 рабочих дней);
- Экспресс доставка в любую точку России;
- Техническая поддержка проекта, помощь в подборе аналогов, поставка прототипов;
- Система менеджмента качества сертифицирована по Международному стандарту ISO 9001;
- Лицензия ФСБ на осуществление работ с использованием сведений, составляющих государственную тайну;
- Поставка специализированных компонентов (Xilinx, Altera, Analog Devices, Intersil, Interpoint, Microsemi, Aeroflex, Peregrine, Syfer, Eurofarad, Texas Instrument, Miteq, Cobham, E2V, MA-COM, Hittite, Mini-Circuits, General Dynamics и др.);

Помимо этого, одним из направлений компании «ЭлектроПласт» является направление «Источники питания». Мы предлагаем Вам помощь Конструкторского отдела:

- Подбор оптимального решения, техническое обоснование при выборе компонента;
- Подбор аналогов;
- Консультации по применению компонента;
- Поставка образцов и прототипов;
- Техническая поддержка проекта;
- Защита от снятия компонента с производства.



#### Как с нами связаться

**Телефон:** 8 (812) 309 58 32 (многоканальный)

**Факс:** 8 (812) 320-02-42

**Электронная почта:** [org@eplast1.ru](mailto:org@eplast1.ru)

**Адрес:** 198099, г. Санкт-Петербург, ул. Калинина, дом 2, корпус 4, литера А.