PRODUCT NO
88914-0XY

NOTE 5

PRODUCT NUMBER	BACKPLANE THICKNESS MM/IN.
88914-011	2.31-3.10/0.091-0.122
88914-012	3.10-3.89/0.122-0.153
88914-013	3.89-4.67/0.153/0.184
88914-014	4.67-5.46/0.184-0.215
88914-015	5.46-6.25/0.215-0.246
88914-016	6.25-7.06/0.246-0.278
88914-017	7.06-8.00/0.278-0.315
88914-018	8.00-11.00/0.315-0.433

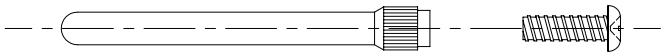

NOTES:

1. PIN MATERIAL:
   P/N 88918-002, STAINLESS STEEL
   SCREW INFORMATION:
   #1-72 PHILLIPS PAN HEAD STAINLESS STEEL
2. EACH KIT INCLUDES ONE PIN AND ONE SCREW
3. SEE PAGE 2 FOR AN APPLICATION EXAMPLE
4. ADD "LF" SUFFIX AT THE END OF PART NUMBER FOR LEAD FREE OPTION
5. THIS PRODUCT MEETS EUROPEAN UNION DIRECTIVES AND OTHER COUNTRY REGULATION AS DESCRIBED IN GS-22-008.

ltr	ecn no	dr	date
B	V51387	SAR	1/10/96
C	V71522	MDF	10/27/97
D	V81338	MDF	7/22/98
E	V91495	MDF	7/14/99
F	V02390	JRW	10/4/00
G	M06-0191	MHT	5/22/06

sheet index	revision	G	G
	sheet	1	2

mat'l. code

surface ISO 1302 √

tolerance ISO 406 ISO 1101

tolerances unless otherwise specified: angles 0°±2°; linear .0±.3, .00±.13, .000±.0051

dr	STU STONER	02/04/93
engr	R.DOUTRICH	02/04/93
chr	STU STONER	02/04/93
appd	STU STONER	02/04/93

projection

MM

scale 1:1

product family: METRAL (tm)

title: KEYING PIN KIT

dwg no: 88914 sheet 1 of 2 size A3

type: Product Customer Drawing

form: A3

FCIconnect.com
Copyright FCI

APPLICATION EXAMPLE

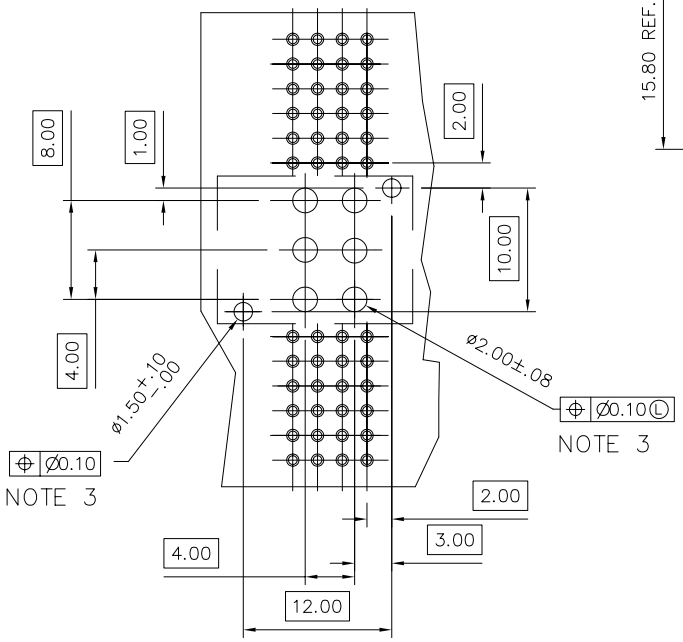

RECOMMENDED HOLE PATTERN
COMPONENT SIDE SHOWN
(2MM SIGNAL HOLE PATTERN)
(SHOWN FOR REFERENCE ONLY)

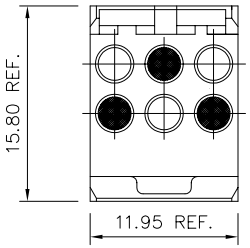

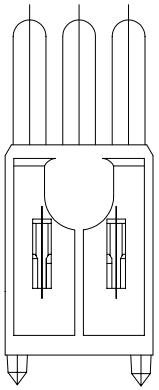

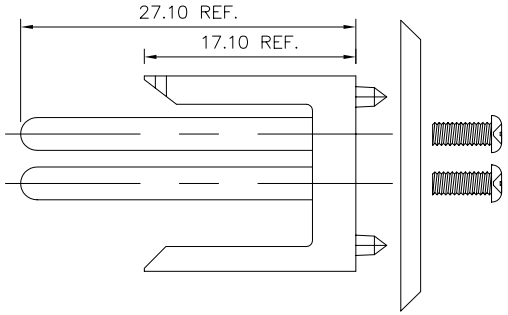

NOTES:

1. HEADER HOUSING (P.N. 88913-101) SHOWN FOR CLARITY AND DOES NOT COME WITH KEYING PIN KITS.
2. KEYING COMBINATION SHOWN WILL MATE TO RECEPTACLE 88916-X06. LOADED PIN POSITIONS ARE SHOWN SHADED.

(3) INDICATED HOLES ARE UNPLATED

mat'l. code				surface ISO 1302 √	tolerance ISO 406 ISO 1101	projection	product family METRAL (tm)
ltr	ecn no	dr	date	tolerances unless otherwise specified			title KEYING PIN KIT
G				angles	linear .0±.3 / .00±.13 / .000±.0051	MM	
				0°±2°		scale 1:1	
				dr STU STONER 02/04/93		FCI	dwg no 88914 sheet 2 of 2 size A3
				engr R.DOUTRICH 02/04/93			
				chr STU STONER 02/04/93			
				appd STU STONER 02/04/93			type Product Customer Drawing
sheet index	revision sheet						

form: A3

FCIconnect.com
Copyright FCI

Компания «ЭлектроПласт» предлагает заключение долгосрочных отношений при поставках импортных электронных компонентов на взаимовыгодных условиях!

Наши преимущества:

- Оперативные поставки широкого спектра электронных компонентов отечественного и импортного производства напрямую от производителей и с крупнейших мировых складов;
- Поставка более 17-ти миллионов наименований электронных компонентов;
- Поставка сложных, дефицитных, либо снятых с производства позиций;
- Оперативные сроки поставки под заказ (от 5 рабочих дней);
- Экспресс доставка в любую точку России;
- Техническая поддержка проекта, помощь в подборе аналогов, поставка прототипов;
- Система менеджмента качества сертифицирована по Международному стандарту ISO 9001;
- Лицензия ФСБ на осуществление работ с использованием сведений, составляющих государственную тайну;
- Поставка специализированных компонентов (Xilinx, Altera, Analog Devices, Intersil, Interpoint, Microsemi, Aeroflex, Peregrine, Syfer, Eurofarad, Texas Instrument, Miteq, Cobham, E2V, MA-COM, Hittite, Mini-Circuits,General Dynamics и др.);

Помимо этого, одним из направлений компании «ЭлектроПласт» является направление «Источники питания». Мы предлагаем Вам помощь Конструкторского отдела:

- Подбор оптимального решения, техническое обоснование при выборе компонента;
- Подбор аналогов;
- Консультации по применению компонента;
- Поставка образцов и прототипов;
- Техническая поддержка проекта;
- Защита от снятия компонента с производства.

Как с нами связаться

Телефон: 8 (812) 309 58 32 (многоканальный)
Факс: 8 (812) 320-02-42
Электронная почта: org@eplast1.ru
Адрес: 198099, г. Санкт-Петербург, ул. Калинина, дом 2, корпус 4, литера А.