



Description

This Thevenin termination network provides high performance resistor termination for VME64 and VME64x back planes.

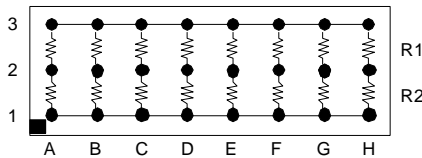
Designed with a ceramic substrate, this device minimizes parasitic capacitance and inductance, a primary cause of reduced system performance. In addition, the BGA package eases touting design, saving the designer many hours of printed circuit layout.

The BGA packaging has been proven to reduce rework and improve reliability

Features

- 8-Bit Termination Network
- VME64, VME64x Compliant
- Low Channel Capacitance
- Laser Trimmed Resistance to $\pm 1\%$
- Slim BGA Package
- RoHS Compliant Designs Available
 - Compatible with both lead and lead free processes

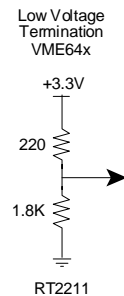
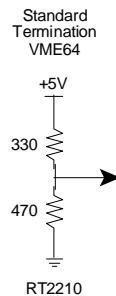
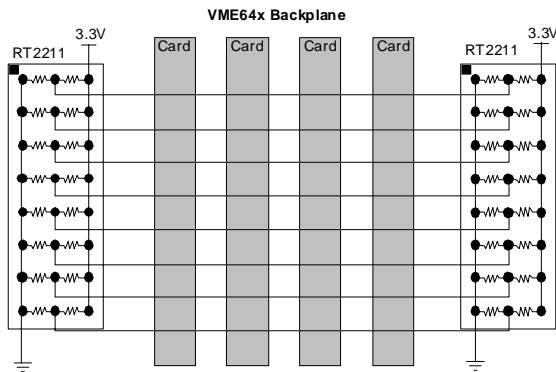
Style G



Electrical Specifications

Resistor Tolerance:	$\pm 1.0\%$
TCR	$\pm 200\text{ppm}/^\circ\text{C}$
Operating Temperature Range	-55°C to $+125^\circ\text{C}$
Maximum Resistor Power:	0.05 Watts at 70°C
Maximum Package Power:	1.0 Watts at 70°C
Process Requirements:	
Maximum Re-flow Temperature	Per IPC/JEDEC J-STD-020C

Typical Applications



Ordering Information

Standard Part No.	R1 Ω	R2 Ω	Array Size	Pitch (mm)	RoHS Part No.
RT1210B7	330	470	3 x 8	1.00	RT2210B7
RT1211B7	220	1800	3 x 8	1.00	RT2211B7

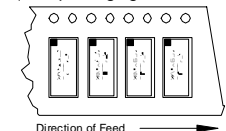
Packaging Information

Suffix	TR7	TR13
Tape Width	24 mm	24mm
Carrier Pitch	8 mm	8 mm
Reel Diameter	7 inch	13 inch
Parts/Reel	1,000	4,000

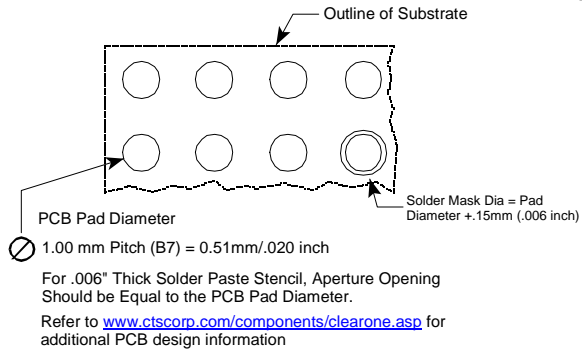
Part Number Coding
7 inch reel, Add TR7 to part number, example RT2210B7TR7

13 inch reel, Add TR13 to part number, example RT2210B7TR13

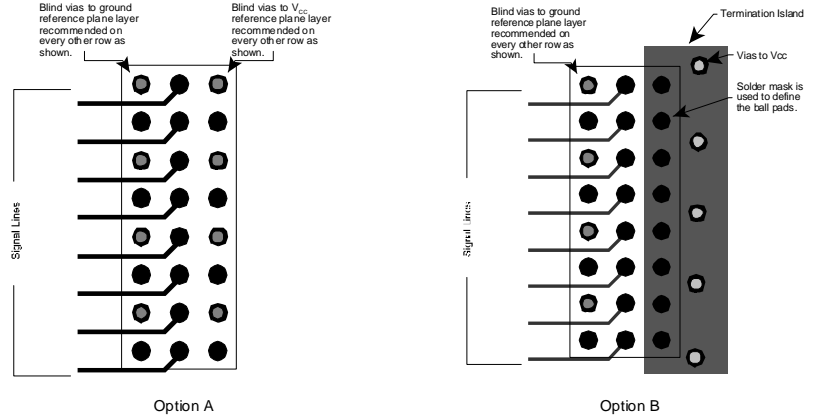
(Bulk packaging is not available)



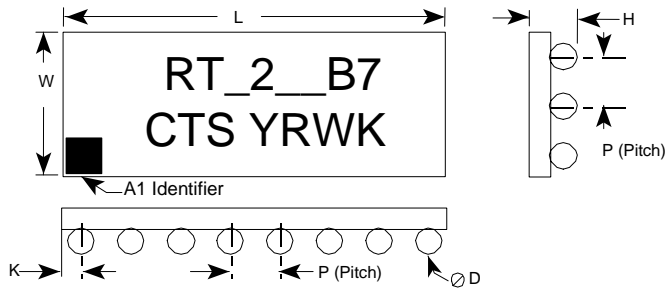
Recommended Land Pattern



BGA Routing Schemes



Mechanical Diagram



	1.0mm Pitch	L	W	H	P	D	K
RT1210B7	mm	8.00±0.15	3.00±0.15	1.19±0.15	1.00±0.25	0.64±0.05	0.50±0.25
RT1211B7							
RT2210B7	inch	.315±.006	.118±.006	.047±.006	.039±.010	.025±.002	.020±.010
RT2211B7							

Complete ClearONE Product, Processing, and Application Information can be found at the following link:

<http://www.ctscorp.com/components/clearone.asp>



Компания «ЭлектроПласт» предлагает заключение долгосрочных отношений при поставках импортных электронных компонентов на взаимовыгодных условиях!

Наши преимущества:

- Оперативные поставки широкого спектра электронных компонентов отечественного и импортного производства напрямую от производителей и с крупнейших мировых складов;
- Поставка более 17-ти миллионов наименований электронных компонентов;
- Поставка сложных, дефицитных, либо снятых с производства позиций;
- Оперативные сроки поставки под заказ (от 5 рабочих дней);
- Экспресс доставка в любую точку России;
- Техническая поддержка проекта, помощь в подборе аналогов, поставка прототипов;
- Система менеджмента качества сертифицирована по Международному стандарту ISO 9001;
- Лицензия ФСБ на осуществление работ с использованием сведений, составляющих государственную тайну;
- Поставка специализированных компонентов (Xilinx, Altera, Analog Devices, Intersil, Interpoint, Microsemi, Aeroflex, Peregrine, Syfer, Eurofarad, Texas Instrument, Miteq, Cobham, E2V, MA-COM, Hittite, Mini-Circuits, General Dynamics и др.);

Помимо этого, одним из направлений компании «ЭлектроПласт» является направление «Источники питания». Мы предлагаем Вам помощь Конструкторского отдела:

- Подбор оптимального решения, техническое обоснование при выборе компонента;
- Подбор аналогов;
- Консультации по применению компонента;
- Поставка образцов и прототипов;
- Техническая поддержка проекта;
- Защита от снятия компонента с производства.



Как с нами связаться

Телефон: 8 (812) 309 58 32 (многоканальный)

Факс: 8 (812) 320-02-42

Электронная почта: org@eplast1.ru

Адрес: 198099, г. Санкт-Петербург, ул. Калинина, дом 2, корпус 4, литера А.