

Passive module - UM 45-FLK50/ZFKDS/PLC - 2965198

Please be informed that the data shown in this PDF Document is generated from our Online Catalog. Please find the complete data in the user's documentation. Our General Terms of Use for Downloads are valid (<http://phoenixcontact.com/download>)




VARIOFACE COMPACT LINE, interface module for 32 channels, for assembly on DIN rail NS 35/7.5, spring-cage connection

Your advantages

- Byte-by-byte labeling
- Can be used for digital I/O modules



Key Commercial Data

| | |
|--------------|---|
| Packing unit | 1 pc |
| GTIN |  4 017918 125189 |
| GTIN | 4017918125189 |

Technical data

Dimensions

| | |
|--------|--------|
| Width | 126 mm |
| Height | 45 mm |
| Depth | 50 mm |

Ambient conditions

| | |
|---|------------------|
| Ambient temperature (operation) | -20 °C ... 50 °C |
| Ambient temperature (storage/transport) | -20 °C ... 70 °C |

General

| | |
|--|----------------|
| Max. perm. operating voltage | 60 V DC |
| Max. perm. current (per branch) | 1 A |
| Max. permissible current (separate power supply) | 2 A (per byte) |
| Number of positions | 50 |
| Status display | No |
| Mounting position | any |

Passive module - UM 45-FLK50/ZFKDS/PLC - 2965198

Technical data

General

| | |
|----------------------|------|
| Degree of protection | IP00 |
|----------------------|------|

Connection data for connection 1

| | |
|----------------------------------|---|
| Connection name | Field level |
| Connection method | Spring-cage connection |
| Stripping length | 8 mm |
| Conductor cross section solid | 0.2 mm ² ... 2.5 mm ² |
| Conductor cross section flexible | 0.2 mm ² ... 1.5 mm ² |
| Conductor cross section AWG | 24 ... 14 |

Connection data for connection 2

| | |
|-----------------------|-------------------|
| Connection name | Controller level |
| Connection method | IDC/FLK pin strip |
| Number of connections | 1 |
| Number of positions | 50 |

Supported controller

| | |
|---------------------|-----------------------------|
| Controller | SIEMENS S7-400 |
| - suitable I/O card | 6ES7 421-1BL01-0AA0 |
| | 6ES7 422-1BL00-0AA0 |
| | 6ES7 422-7BL00-0AB0 |
| Controller | ALLEN-BRADLEY ControlLogix |
| - suitable I/O card | 1756-IB32 |
| | 1756-OB32 |
| Controller | ALLEN-BRADLEY PLC 5 |
| - suitable I/O card | 1771 IBN |
| | 1771 OBN |
| Controller | HONEYWELL Experion PKS C200 |
| - suitable I/O card | TC-IDD 321 |
| | TC-ODD 321 |
| Controller | MITSUBISHI MELSEC L |
| - suitable I/O card | LX41C4 |
| | LX42C4 |
| | LY41NT1P |
| | LY42NT1P |
| | LY41PT1P |
| | LY42PT1P |
| Controller | MITSUBISHI MELSEC Q |
| - suitable I/O card | QX81 |
| | QY81P |
| | QX41 |
| | QX41-S1 |

Passive module - UM 45-FLK50/ZFKDS/PLC - 2965198

Technical data

Supported controller

| | |
|---------------------|--|
| | QX42 |
| | QX42-S1 |
| | QX71 |
| | QX72 |
| | QY41P |
| | QY42P |
| | QY71 |
| | QH42P |
| | QX82 |
| | QX82-S1 |
| | QY82P |
| Controller | Schneider Electric Modicon TSX QUANTUM |
| - suitable I/O card | DDI 353 |
| | DDI 853 |
| | DAI 353 |
| | DAI 453 |
| | DDO 353 |
| Controller | SIEMENS S7-300 / ET 200 M |
| - suitable I/O card | CPU 313C-2DP |
| | CPU 314C-2DP |
| | CPU 314C-2PtP |
| | 6ES7 321-1BL00-0AA0 |
| | 6ES7 322-1BL00-0AA0 |
| | 6ES7 323-1BL00-0AA0 |
| | CPU 313C |
| | CPU 313C-2PtP |
| Controller | GE-FANUC RX3i |
| - suitable I/O card | IC694MDL754 |
| | IC694MDL660 |

Standards and Regulations

| | |
|----------------------------------|-----------------------|
| Connection in acc. with standard | CUL |
| Standards/regulations | IEC 60664 |
| | DIN EN 50178 |
| Rated insulation voltage | 63 V |
| Rated surge voltage | 0.6 kV |
| Insulation | Functional insulation |
| Degree of pollution | 2 |
| Overvoltage category | II |

Environmental Product Compliance

| | |
|------------|--|
| China RoHS | Environmentally Friendly Use Period = 50 |
|------------|--|

Passive module - UM 45-FLK50/ZFKDS/PLC - 2965198

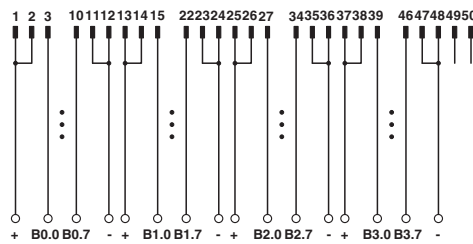
Technical data

Environmental Product Compliance

| | |
|--|---|
| | For details about hazardous substances go to tab "Downloads", Category "Manufacturer's declaration" |
|--|---|

Drawings

Circuit diagram



UM 45-FLK50/ZFKDS/PLC connection scheme

Approvals

Approvals

Approvals

UL Recognized / cUL Recognized / EAC / cULus Recognized

Ex Approvals


Approval details

| | | | |
|--------------------|-------|---|---------------|
| UL Recognized | | http://database.ul.com/cgi-bin/XYV/template/LISEXT/1FRAME/index.htm | FILE E 238705 |
| Nominal voltage UN | 125 V | | |
| Nominal current IN | 2 A | | |

| | | | |
|--------------------|-------|---|---------------|
| cUL Recognized | | http://database.ul.com/cgi-bin/XYV/template/LISEXT/1FRAME/index.htm | FILE E 238705 |
| Nominal voltage UN | 125 V | | |
| Nominal current IN | 2 A | | |

Passive module - UM 45-FLK50/ZFKDS/PLC - 2965198

Approvals



Phoenix Contact 2018 © - all rights reserved
<http://www.phoenixcontact.com>

PHOENIX CONTACT GmbH & Co. KG
Flachsmarktstr. 8
32825 Blomberg
Germany
Tel. +49 5235 300
Fax +49 5235 3 41200
<http://www.phoenixcontact.com>



Компания «ЭлектроПласт» предлагает заключение долгосрочных отношений при поставках импортных электронных компонентов на взаимовыгодных условиях!

Наши преимущества:

- Оперативные поставки широкого спектра электронных компонентов отечественного и импортного производства напрямую от производителей и с крупнейших мировых складов;
- Поставка более 17-ти миллионов наименований электронных компонентов;
- Поставка сложных, дефицитных, либо снятых с производства позиций;
- Оперативные сроки поставки под заказ (от 5 рабочих дней);
- Экспресс доставка в любую точку России;
- Техническая поддержка проекта, помощь в подборе аналогов, поставка прототипов;
- Система менеджмента качества сертифицирована по Международному стандарту ISO 9001;
- Лицензия ФСБ на осуществление работ с использованием сведений, составляющих государственную тайну;
- Поставка специализированных компонентов (Xilinx, Altera, Analog Devices, Intersil, Interpoint, Microsemi, Aeroflex, Peregrine, Syfer, Eurofarad, Texas Instrument, Miteq, Cobham, E2V, MA-COM, Hittite, Mini-Circuits, General Dynamics и др.);

Помимо этого, одним из направлений компании «ЭлектроПласт» является направление «Источники питания». Мы предлагаем Вам помощь Конструкторского отдела:

- Подбор оптимального решения, техническое обоснование при выборе компонента;
- Подбор аналогов;
- Консультации по применению компонента;
- Поставка образцов и прототипов;
- Техническая поддержка проекта;
- Защита от снятия компонента с производства.



Как с нами связаться

Телефон: 8 (812) 309 58 32 (многоканальный)

Факс: 8 (812) 320-02-42

Электронная почта: org@eplast1.ru

Адрес: 198099, г. Санкт-Петербург, ул. Калинина, дом 2, корпус 4, литера А.