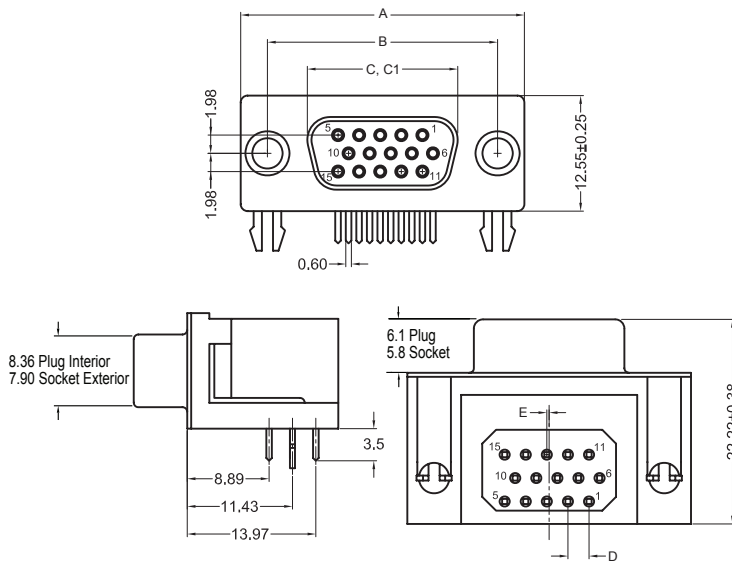




KF66X Series High Density Right Angle PCB Mount with Ferrite

KF66X Series Dimensions

Pictured with Board Lock Option, Dimensions in mm



| Shell Size | A | B | C | C1 | D | E |
|------------|----------------|----------------|----------------|----------------|----------------|----------------|
| | in mm | ±.015 ±0.38 | ±.005 ±0.13 | ±.010 ±0.25 | ±.010 ±0.25 | ±.005 ±0.13 |
| 15 (E) | 1.213 30.81 | .984 24.99 | .643 16.33 | .666 16.92 | .090 2.29 | .010 0.25 |
| 26 (A) | 1.541 39.14 | 1.312 33.32 | .971 24.66 | .994 25.25 | .090 2.29 | .020 0.51 |
| 44 (B) | 2.088 53.04 | 1.852 47.04 | 1.511 38.38 | 1.534 38.96 | .090 2.29 | .020 0.51 |
| 62 (C) | 2.729 69.32 | 2.500 63.50 | 2.159 54.84 | 2.182 55.42 | .095 2.41 | .023 0.58 |

C = Exterior of Female Shell (S) C1 = Interior of Male Shell (P)

Note: Please check D and E dimensions on 62 contacts.

FERRITE D-SUBMINIATURE

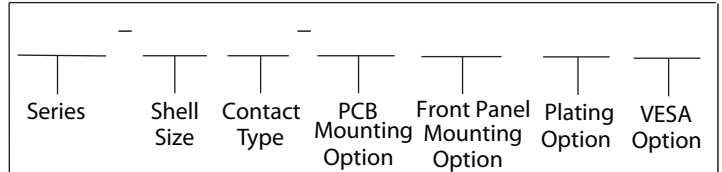
KF66X Series

Documentation & Ordering Information

| | | |
|--|--|--|
| | | |
| | | |

Kycon Part #

Part Number Builder



Series

KF66X - High Density D-Subminiature Connector, Right Angle PCB Termination, .350" Footprint, with Ferrite

Shell Size-Contact Option

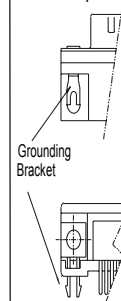
- E - 15 Contacts
- A - 26 Contacts
- B - 44 Contacts
- C - 62 Contacts

Contact Type

- P - Pin Contact (Plug)
- S - Socket Contact (Receptacle)

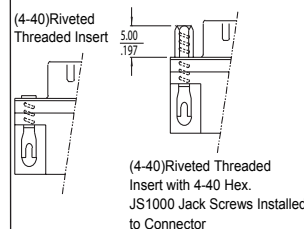
PC Board Mounting Option

N Option



Front Panel Mounting Option

- Standard
- J Option



Plating Option

- Blank - Gold Flash
- 30 - 30µ" Gold

VESA Option

- Blank - Gold Flash
- VESA - VESA Compliant Version (E15S Only)

Contact Kycon for other options



Компания «ЭлектроПласт» предлагает заключение долгосрочных отношений при поставках импортных электронных компонентов на взаимовыгодных условиях!

Наши преимущества:

- Оперативные поставки широкого спектра электронных компонентов отечественного и импортного производства напрямую от производителей и с крупнейших мировых складов;
- Поставка более 17-ти миллионов наименований электронных компонентов;
- Поставка сложных, дефицитных, либо снятых с производства позиций;
- Оперативные сроки поставки под заказ (от 5 рабочих дней);
- Экспресс доставка в любую точку России;
- Техническая поддержка проекта, помощь в подборе аналогов, поставка прототипов;
- Система менеджмента качества сертифицирована по Международному стандарту ISO 9001;
- Лицензия ФСБ на осуществление работ с использованием сведений, составляющих государственную тайну;
- Поставка специализированных компонентов (Xilinx, Altera, Analog Devices, Intersil, Interpoint, Microsemi, Aeroflex, Peregrine, Syfer, Eurofarad, Texas Instrument, Miteq, Cobham, E2V, MA-COM, Hittite, Mini-Circuits, General Dynamics и др.);

Помимо этого, одним из направлений компании «ЭлектроПласт» является направление «Источники питания». Мы предлагаем Вам помощь Конструкторского отдела:

- Подбор оптимального решения, техническое обоснование при выборе компонента;
- Подбор аналогов;
- Консультации по применению компонента;
- Поставка образцов и прототипов;
- Техническая поддержка проекта;
- Защита от снятия компонента с производства.



Как с нами связаться

Телефон: 8 (812) 309 58 32 (многоканальный)

Факс: 8 (812) 320-02-42

Электронная почта: org@eplast1.ru

Адрес: 198099, г. Санкт-Петербург, ул. Калинина, дом 2, корпус 4, литера А.