

Molded Parts Specification Control Drawing

Part Number : 202F211thru274
Description : Boot, Straight, With Lip

NOTES

- All dimensions are in $\frac{\text{inches}}{[\text{millimeters}]}$
- Dimensions appearing in table are as follows:
 - a - As Supplied
 - b - After Unrestricted Recovery
- Coating is optional. As supplied dimensions appearing in table are for uncoated parts. When coating is added, entry diameters will be reduced by .06 max.
- "S" & "T" dimensions apply to a minimum of 240° of the circumference.

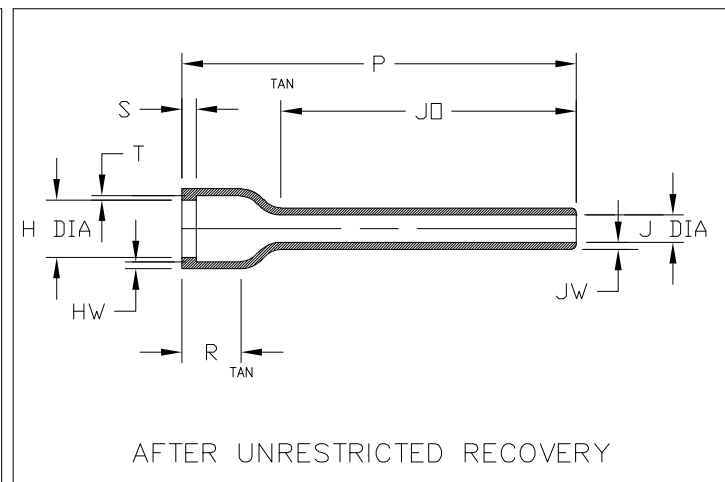
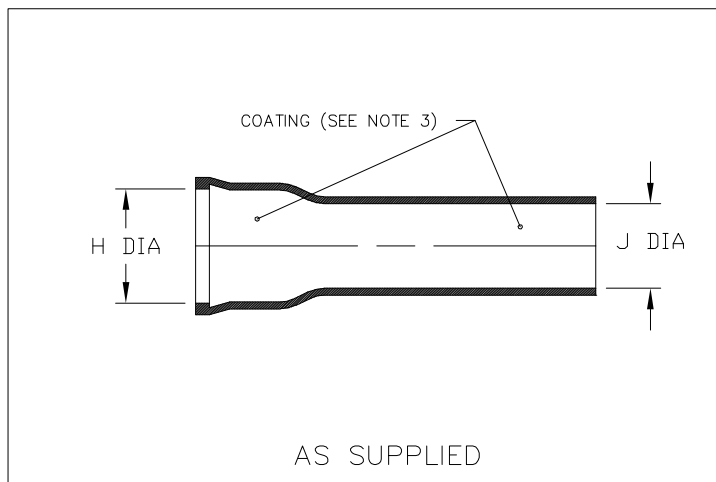


TABLE OF DIMENSIONS

PART NUMBER	H		J		P ±10% b	R ±10% b	JO ±10% b	HW +.06/- .03 b	JW ±.03 b	S +.06/- .03 b	T Ref b
	Min	Max	Min	Max							
	a	b	a	b							
202F211	$\frac{.94}{[23,9]}$	$\frac{.39}{[9,9]}$	$\frac{.68}{[17,3]}$	$\frac{.26}{[6,6]}$	4.17 [105,9]	.46 [11,7]	3.40 [86,4]	$\frac{.06}{[1,5]}$	$\frac{.06}{[1,5]}$	$\frac{.06}{[1,5]}$	$\frac{.05}{[1,3]}$
202F221	$\frac{1.07}{[27,2]}$	$\frac{.52}{[13,2]}$	$\frac{.82}{[20,8]}$	$\frac{.30}{[7,6]}$	4.77 [121,2]	.48 [12,2]	3.88 [98,6]	$\frac{.06}{[1,5]}$	$\frac{.06}{[1,5]}$	$\frac{.06}{[1,5]}$	$\frac{.05}{[1,3]}$
202F232	$\frac{1.22}{[31,0]}$	$\frac{.73}{[18,5]}$	$\frac{.96}{[24,4]}$	$\frac{.35}{[8,9]}$	5.46 [138,7]	.48 [12,2]	4.44 [112,8]	$\frac{.07}{[1,8]}$	$\frac{.06}{[1,5]}$	$\frac{.07}{[1,8]}$	$\frac{.05}{[1,3]}$
202F242	$\frac{1.40}{[35,6]}$	$\frac{.87}{[22,1]}$	$\frac{1.13}{[28,7]}$	$\frac{.40}{[10,2]}$	6.28 [159,5]	.48 [12,2]	5.15 [130,8]	$\frac{.07}{[1,8]}$	$\frac{.06}{[1,5]}$	$\frac{.07}{[1,8]}$	$\frac{.05}{[1,3]}$
202F253	$\frac{1.53}{[38,9]}$	$\frac{1.11}{[28,2]}$	$\frac{1.24}{[31,5]}$	$\frac{.43}{[10,9]}$	7.00 [177,8]	.55 [14,0]	5.60 [142,2]	$\frac{.07}{[1,8]}$	$\frac{.06}{[1,5]}$	$\frac{.07}{[1,8]}$	$\frac{.07}{[1,8]}$
202F263	$\frac{1.78}{[45,2]}$	$\frac{1.27}{[32,3]}$	$\frac{1.51}{[38,4]}$	$\frac{.50}{[12,7]}$	8.00 [203,2]	.60 [15,2]	6.42 [163,1]	$\frac{.07}{[1,8]}$	$\frac{.06}{[1,5]}$	$\frac{.07}{[1,8]}$	$\frac{.07}{[1,8]}$
202F274	$\frac{2.03}{[51,6]}$	$\frac{1.62}{[41,1]}$	$\frac{1.79}{[45,5]}$	$\frac{.59}{[15,0]}$	8.00 [203,2]	.60 [15,2]	6.21 [157,7]	$\frac{.07}{[1,8]}$	$\frac{.07}{[1,8]}$	$\frac{.07}{[1,8]}$	$\frac{.07}{[1,8]}$



TE CONNECTIVITY
300 CONSTITUTION DRIVE
MENLO PARK, CALIFORNIA 94025

IF THIS DOCUMENT IS PRINTED IT BECOMES UNCONTROLLED.
CHECK FOR THE LATEST REVISION.

Revision : U1
Date : 20APR11
MP060144

Part Number : 202F211thru274
Description : Boot, Straight, With Lip
Page 1 of 2

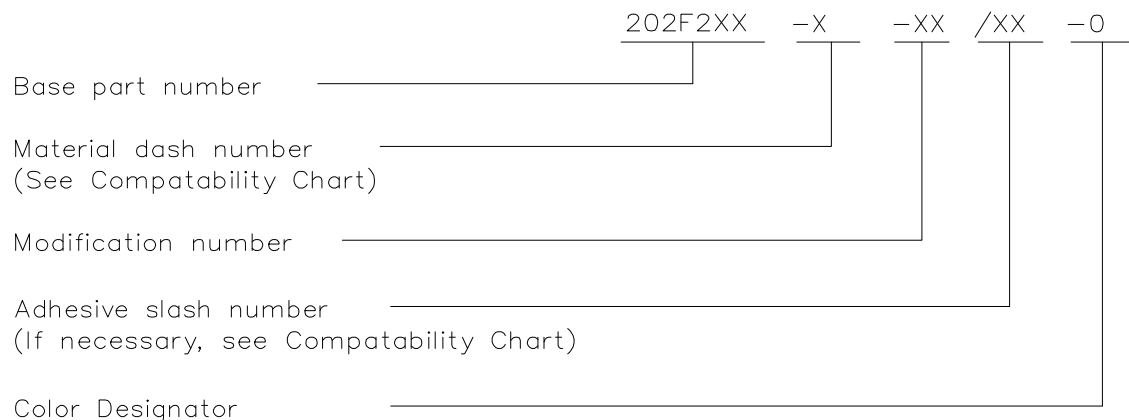
Molded Parts Specification Control Drawing

Part Number : 202F211thru274

Description : Boot, Straight, With Lip

COMPATABILITY CHART					
MATERIAL DASH NO.	MATERIAL DESCRIPTION	RT SPEC	COATING SLASH NO.	COATING S NO.	COATING DESCRIPTION
-50	Flexible, VPB	RT-1313	N/A		Adhesive
-51	Flexible, EPB	RT-1321	/86,/164,/180	S-1048;S-1124;S-1030/1	Adhesive
-71	Flexible, Polyolefin	RT-1316	/42,/86,/180	S-1017;S-1048;S-1030/1	Adhesive
-770	NBCCS	RT-770 TYPE II	N/A		

ORDERING INFORMATION



IF THIS DOCUMENT IS PRINTED IT BECOMES UNCONTROLLED.
CHECK FOR THE LATEST REVISION.

THIS DRAWING IS SUBJECT TO CHANGE WITHOUT NOTICE; CONSULT YOUR
NEAREST FIELD REPRESENTATIVE FOR CURRENT REVISION



TE CONNECTIVITY
300 CONSTITUTION DRIVE
MENLO PARK, CALIFORNIA 94025

Revision : U1
Date : 29MAR11

Part Number : 202F211thru274

Description : Boot, Straight, With Lip

© 2004,2011 Tyco Electronics Corporation.a TE connectivity Ltd.
Company. All rights reserved

CAD FILE: MP060144



Компания «ЭлектроПласт» предлагает заключение долгосрочных отношений при поставках импортных электронных компонентов на взаимовыгодных условиях!

Наши преимущества:

- Оперативные поставки широкого спектра электронных компонентов отечественного и импортного производства напрямую от производителей и с крупнейших мировых складов;
- Поставка более 17-ти миллионов наименований электронных компонентов;
- Поставка сложных, дефицитных, либо снятых с производства позиций;
- Оперативные сроки поставки под заказ (от 5 рабочих дней);
- Экспресс доставка в любую точку России;
- Техническая поддержка проекта, помощь в подборе аналогов, поставка прототипов;
- Система менеджмента качества сертифицирована по Международному стандарту ISO 9001;
- Лицензия ФСБ на осуществление работ с использованием сведений, составляющих государственную тайну;
- Поставка специализированных компонентов (Xilinx, Altera, Analog Devices, Intersil, Interpoint, Microsemi, Aeroflex, Peregrine, Syfer, Eurofarad, Texas Instrument, Miteq, Cobham, E2V, MA-COM, Hittite, Mini-Circuits, General Dynamics и др.);

Помимо этого, одним из направлений компании «ЭлектроПласт» является направление «Источники питания». Мы предлагаем Вам помощь Конструкторского отдела:

- Подбор оптимального решения, техническое обоснование при выборе компонента;
- Подбор аналогов;
- Консультации по применению компонента;
- Поставка образцов и прототипов;
- Техническая поддержка проекта;
- Защита от снятия компонента с производства.



Как с нами связаться

Телефон: 8 (812) 309 58 32 (многоканальный)

Факс: 8 (812) 320-02-42

Электронная почта: org@eplast1.ru

Адрес: 198099, г. Санкт-Петербург, ул. Калинина, дом 2, корпус 4, литера А.