

RECOMMENDED PCB LAYOUT
SCALE = 2 : 1

NUMBER OF CONTACTS	"A" Inch (mm)	"B" Inch (mm)	"C" Inch (mm)
9	1.214 (30.84)	.984 (24.99)	.432 (10.97)
15	1.545 (39.24)	1.312 (33.32)	.756 (19.20)
25	2.088 (53.04)	1.852 (47.04)	1.304 (33.12)
37	2.730 (69.34)	2.500 (63.50)	1.956 (49.68)

MATERIAL:

INSULATOR: THERMOPLASTIC POLYESTER, UL94-0, CHEMICAL RESISTANCE, BLACK, 230°C PROCESS TEMP.
SHELL: STEEL, NICKEL PLATED
CONTACT: MALE=BRASS; FEMALE= PHOSPHOR BRONZE, GOLD FLASH OR 30 MICRO-INCH IN MATING AREA, TIN PLATED ON TAIL ENDS

ELECTRICAL:

CURRENT RATING: 5 AMPS
WITHSTANDING VOLTAGE: 1,000VAC rms AT SEA LEVEL
INSULATION RESISTANCE: 5,000 MegOhms Min.
CONTACT RESISTANCE: 10 MilliOhms Max.
WORKING TEMPERATURE: -55° TO +125°C

191-YYY-213LYYY

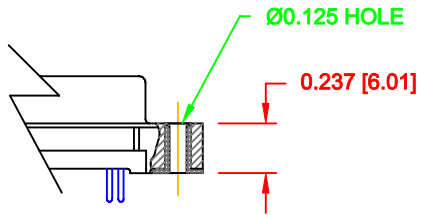
SERIES _____
POSITIONS _____
009 _____
015 _____
025 _____
037 _____
GENDER _____
2 = FEMALE _____
TERMINATION _____
1 = SOLDER TAIL _____
SHELL PLATING _____
3 = STEEL, NICKEL PLATED _____
RoHS COMPLIANT (LOW TEMP. PROCESS) _____
HARDWARE OPTIONS _____
00 = NO HARDWARE, 0.125 DIA. HOLE _____
55 = 4-40 INSERT _____
56 = 4-40 INSERT WITH BOARD LOCK _____
57 = 4-40 STANDOFF WITH BOARD LOCK _____
59 = 4-40 STANDOFF _____
PLATING OPTIONS _____
1 = GOLD FLASH _____
2 = 30 MICRO-INCH GOLD _____

DO NOT SCALE FROM DRAWING

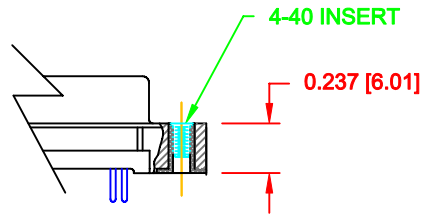
	THESE DRAWINGS AND SPECIFICATIONS ARE THE PROPERTY OF NorComp AND SHALL NOT BE REPRODUCED, COPIED OR USED AS THE BASIS FOR THE MANUFACTURE OF SALE OF APPARATUS WITHOUT WRITTEN PERMISSION.	DRAWN: PAM JENKINS	DATE: 8-22-05
		CHECKED:	DATE:
<h1>NorComp</h1>	SCALE: 1 : 1	SHEET 1 OF 2	REV 5
	DWG NO. 191-YYY-213LYYY		

RoHS COMPLIANT

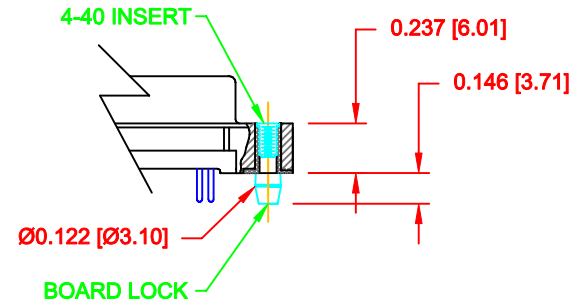
00 = .125 DIA. HOLE



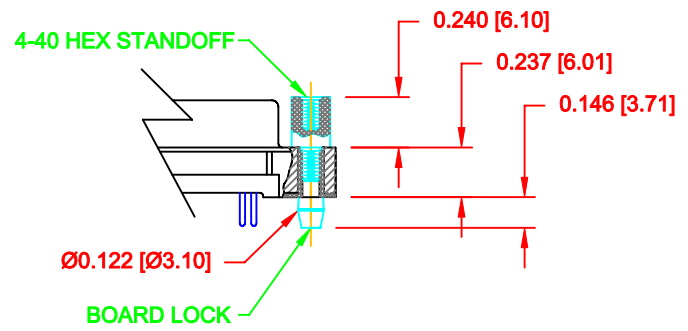
55 = 4-40 INSERT



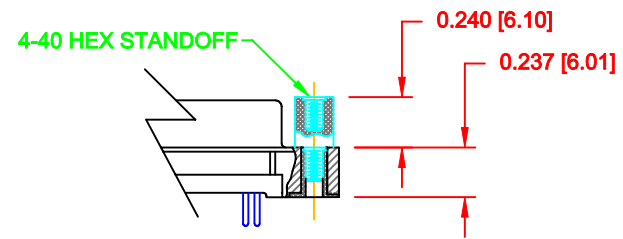
56 = 4-40 INSERT WITH BOARD LOCK



57 = 4-40 STANDOFF WITH BOARD LOCKS



59 = 4-40 STANDOFF



DO NOT SCALE FROM DRAWING



THESE DRAWINGS AND SPECIFICATIONS ARE THE PROPERTY OF NorComp AND SHALL NOT BE REPRODUCED, COPIED OR USED AS THE BASIS FOR THE MANUFACTURE OF SALE OF APPARATUS WITHOUT WRITTEN PERMISSION.

DRAWN: PAM JENKINS

DATE: 8-22-05

CHECKED:

DATE:

NorComp

SCALE: 1 : 1 SHEET 2 OF 2 REV 5

DWG NO. 191-YYY-213LYYY

RoHS COMPLIANT



Компания «ЭлектроПласт» предлагает заключение долгосрочных отношений при поставках импортных электронных компонентов на взаимовыгодных условиях!

Наши преимущества:

- Оперативные поставки широкого спектра электронных компонентов отечественного и импортного производства напрямую от производителей и с крупнейших мировых складов;
- Поставка более 17-ти миллионов наименований электронных компонентов;
- Поставка сложных, дефицитных, либо снятых с производства позиций;
- Оперативные сроки поставки под заказ (от 5 рабочих дней);
- Экспресс доставка в любую точку России;
- Техническая поддержка проекта, помощь в подборе аналогов, поставка прототипов;
- Система менеджмента качества сертифицирована по Международному стандарту ISO 9001;
- Лицензия ФСБ на осуществление работ с использованием сведений, составляющих государственную тайну;
- Поставка специализированных компонентов (Xilinx, Altera, Analog Devices, Intersil, Interpoint, Microsemi, Aeroflex, Peregrine, Syfer, Eurofarad, Texas Instrument, Miteq, Cobham, E2V, MA-COM, Hittite, Mini-Circuits, General Dynamics и др.);

Помимо этого, одним из направлений компании «ЭлектроПласт» является направление «Источники питания». Мы предлагаем Вам помощь Конструкторского отдела:

- Подбор оптимального решения, техническое обоснование при выборе компонента;
- Подбор аналогов;
- Консультации по применению компонента;
- Поставка образцов и прототипов;
- Техническая поддержка проекта;
- Защита от снятия компонента с производства.



Как с нами связаться

Телефон: 8 (812) 309 58 32 (многоканальный)

Факс: 8 (812) 320-02-42

Электронная почта: org@eplast1.ru

Адрес: 198099, г. Санкт-Петербург, ул. Калинина, дом 2, корпус 4, литера А.