

## Features

- Multiturn / Cermet / Industrial / Sealed
- Space saver: 0.100" x 0.150" x 0.500"
- $\pm 100$  ppm/ $^{\circ}$ C temperature coefficient over entire temperature and resistance ranges
- Available with or without standoffs
- For trimmer applications/processing guidelines, [click here](#)



Model 3082 is currently available, although not recommended for new designs.

## 3082 - 1/2" Rectangular Trimpot® Trimming Potentiometer

### Electrical Characteristics

Standard Resistance Range	10 to 2 megohms (see standard resistance table)
Resistance Tolerance	$\pm 10\%$ std.
Absolute Minimum Resistance	1.0 % or 2 ohms max. (whichever is greater)
Contact Resistance Variation	3.0 % or 3 ohms max. (whichever is greater)
Continuity	Maintained for full mechanical range
Adjustability	
Voltage	$\pm 0.05\%$
Resistance	$\pm 0.10\%$
Insulation Resistance	500 vdc 1000 megohms min.
Adjustment Angle	10 turns nom.

### Environmental Characteristics

Power Rating (400 volts max.)	85 $^{\circ}$ C ..... 0.3 watt
Temperature Range	..... -65 $^{\circ}$ C to +150 $^{\circ}$ C
Temperature Coefficient	..... $\pm 100$ ppm/ $^{\circ}$ C
Humidity	..... MIL-STD-202 Method 106 100 megohms min. insulation resistance after removal from chamber
Vibration	..... 30 G (exceeds MIL-R-22097)
Contact Bounce	..... 0.1 millisecond max.
Wiper Shift, Max.	..... 1.0 % voltage ratio
Shock	..... 100 G (exceeds MIL-R-22097)
Contact Bounce	..... 0.1 millisecond max.
Wiper Shift, Max.	..... 1.0 % voltage ratio
Load Life	..... 1,000 hours, 0.3 watt @ 25 $^{\circ}$ C
Resistance Shift, Max.	..... $\pm 2.0\%$
Mechanical Life	..... 200 cycles without discontinuity
Dielectric Strength	..... MIL-R-22097
Room Conditions	..... 900 volts AC
80,000 feet	..... 400 volts AC

### Physical Characteristics

Immersion Leak Test	..... No leaks
Torque	..... 2.0 oz-in. max.
Mechanical Adjustments	..... 12 turns nom.
Mechanical Stops	..... Wiper idles
Wiper	..... 50 % (Actual TR) $\pm 10\%$
Terminals	..... Solderable pins
Weight	..... 0.009 oz.
Marking	..... Manufacturer's trademark, resistance code, terminal numbers, date code and manufacturer's model number
Standard Packaging	..... 25 pcs. per tube

REV. 01/13

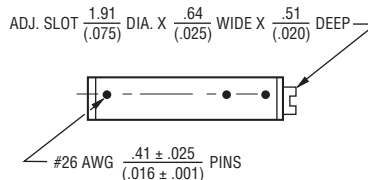
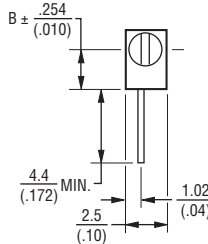
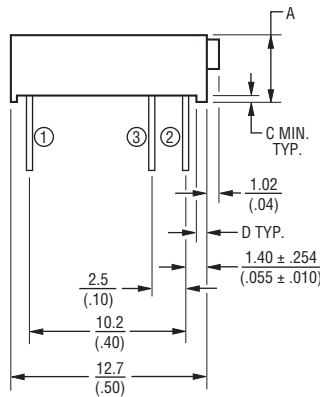
\*RoHS Directive 2002/95/EC Jan. 27, 2003 including annex and RoHS Recast 2011/65/EU June 8, 2011.

"Trimpot" is a registered trademark of Bourns, Inc.

Specifications are subject to change without notice.

Customers should verify actual device performance in their specific applications.

### Product Dimensions



Dimension	3082P-1 (Without Standoffs)	3082P-45 (With Standoffs)
A	$\frac{3.8}{(0.15)}$	$\frac{4.3}{(0.17)}$
B	$\frac{2.7}{(0.108)}$	$\frac{3.3}{(0.130)}$
C	None	$\frac{.381}{(0.015)}$
D	None	$\frac{.51}{(0.020)}$

DIMENSIONS:  $\frac{\text{MM}}{\text{(INCHES)}}$

TOLERANCES: .XX  $\frac{\pm .25}{\pm .010}$  .XXX  $\frac{\pm .127}{\pm .005}$

EXCEPT WHERE NOTED

### Standard Resistance Table

Resistance (Ohms)	Resistance Code
10	100
20	200
50	500
100	101
200	201
500	501
1,000	102
2,000	202
5,000	502
10,000	103
20,000	203
50,000	503
100,000	104
200,000	204
500,000	504
750,000	754
1,000,000	105
2,000,000	205

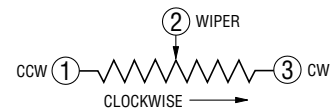
### How To Order

**3082 P - 1 - 103 LF**

Model \_\_\_\_\_  
 Style \_\_\_\_\_  
 Standard or Modified  
 Product Indicator \_\_\_\_\_  
 -1 = Standard Product  
 -45 = With Standoffs  
 Resistance Code \_\_\_\_\_

Terminations \_\_\_\_\_  
 LF = 100 % Tin-plated (RoHS compliant)  
 Blank = 90 % Tin / 10 % Lead-plated  
 (Standard)

Consult factory for other available options.





Компания «ЭлектроПласт» предлагает заключение долгосрочных отношений при поставках импортных электронных компонентов на взаимовыгодных условиях!

Наши преимущества:

- Оперативные поставки широкого спектра электронных компонентов отечественного и импортного производства напрямую от производителей и с крупнейших мировых складов;
- Поставка более 17-ти миллионов наименований электронных компонентов;
- Поставка сложных, дефицитных, либо снятых с производства позиций;
- Оперативные сроки поставки под заказ (от 5 рабочих дней);
- Экспресс доставка в любую точку России;
- Техническая поддержка проекта, помощь в подборе аналогов, поставка прототипов;
- Система менеджмента качества сертифицирована по Международному стандарту ISO 9001;
- Лицензия ФСБ на осуществление работ с использованием сведений, составляющих государственную тайну;
- Поставка специализированных компонентов (Xilinx, Altera, Analog Devices, Intersil, Interpoint, Microsemi, Aeroflex, Peregrine, Syfer, Eurofarad, Texas Instrument, Miteq, Cobham, E2V, MA-COM, Hittite, Mini-Circuits, General Dynamics и др.);

Помимо этого, одним из направлений компании «ЭлектроПласт» является направление «Источники питания». Мы предлагаем Вам помощь Конструкторского отдела:

- Подбор оптимального решения, техническое обоснование при выборе компонента;
- Подбор аналогов;
- Консультации по применению компонента;
- Поставка образцов и прототипов;
- Техническая поддержка проекта;
- Защита от снятия компонента с производства.



#### Как с нами связаться

**Телефон:** 8 (812) 309 58 32 (многоканальный)

**Факс:** 8 (812) 320-02-42

**Электронная почта:** [org@eplast1.ru](mailto:org@eplast1.ru)

**Адрес:** 198099, г. Санкт-Петербург, ул. Калинина, дом 2, корпус 4, литера А.