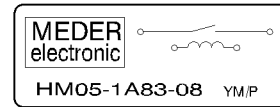
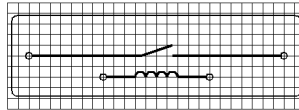
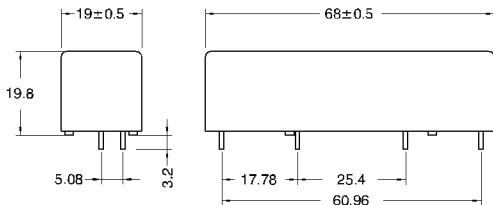


**LAYOUT**  
 pitch 2.54 mm/Top view



Pins: Ø0.8 mm  
 L = 3.2±0.3 mm  
 Material: Cu-alloy tinned

**MARKING**  
**Aufdruck**

MEDER-Label  
 Type/Layout  
 Production code,  
 EN60062/Factory code

Abmessungen / dimensions ( mm )  
 tolerances according to DIN ISO 2768 m

| Coil Data at 20 °C | Conditions | Min | Typ | Max | Unit |
|--------------------|------------|-----|-----|-----|------|
| Coil resistance    |            | 40  | 45  | 50  | Ohm  |
| Coil voltage       |            |     | 5   |     | VDC  |
| Rated power        |            |     | 556 |     | mW   |
| Pull-In voltage    |            |     |     | 3,8 | VDC  |
| Drop-Out voltage   |            | 0,5 |     |     | VDC  |

| Contact data 83           | Conditions  | Min | Typ | Max   | Unit  |
|---------------------------|---|-----|-----|-------|-------|
| Contact rating            | Any DC combination of V & A not to exceed their individual max.'s |     |     | 50    | W     |
| Switching voltage         | DC or Peak AC   |     |     | 7.500 | V     |
| Switching current         | DC or Peak AC   |     |     | 3     | A     |
| Carry current             | DC or Peak AC   |     |     | 5     | A     |
| Contact resistance static | Measured with 40% overdrive Start Value                           |     |     | 150   | mOhm  |
| Insulation resistance     | RH <45 %, 100 V test voltage                                      | 10  |     |       | TOhm  |
| Breakdown voltage         | according to IEC 255-5  | 10  |     |       | kV DC |
| Operate time incl. bounce | measured with 40% overdrive                                       |     |     | 3,2   | ms    |
| Release time              | measured with no coil excitation                                  |     |     | 1,5   | ms    |
| Capacitance               | @ 10 kHz across open switch                                       |     | 0,8 |       | pF    |

| Special Product Data               | Conditions                    | Min | Typ | Max                     | Unit  |
|------------------------------------|-------------------------------|-----|-----|-------------------------|-------|
| Number of contacts                 |                               |     |     | 1                       |       |
| Contact - form                     |                               |     |     | A - NO                  |       |
| Dielectric Strength Coil/Contact   | according to IEC 255-5        | 15  |     |                         | kV DC |
| Insulation resistance Coil/Contact | RH <45%, 200 VDC test voltage | 10  |     |                         | TOhm  |
| Case colour                        |                               |     |     | gray                    |       |
| Housing material                   |                               |     |     | Polycarbonat            |       |
| Sealing compound                   |                               |     |     | Polyurethan             |       |
| Connection pins                    |                               |     |     | Copper alloy tin plated |       |
| Magnetic Shield                    |                               |     |     | no                      |       |
| Reach / RoHS conformity            |                               |     |     | yes                     |       |



*Products for tomorrow...*

Europe: +49 / 7731 8399 0 | Email: info@meder.com  
USA: +1 / 508 295 0771 | Email: salesusa@meder.com  
Asia: +852 / 2955 1682 | Email: salesasia@meder.com

Item No.:  
**8405183008**  
Item:  
**HM05-1A83-08**

| Environmental data    | Conditions                  | Min          | Typ | Max | Unit |
|-----------------------|-----------------------------|--------------|-----|-----|------|
| Shock                 | 1/2 sine wave duration 11ms |              |     | 50  | g    |
| Vibration             | from 10 - 2000 Hz           |              |     | 20  | g    |
| Operating temperature |                             | -20          |     | 70  | °C   |
| Storage temperature   |                             | -25          |     | 85  | °C   |
| Soldering temperature | wave soldering max. 5 sec.  |              |     | 260 | °C   |
| Washability           |                             | fully sealed |     |     |      |

| General data | Conditions | Min                     | Typ  | Max | Unit |
|--------------|------------|-------------------------|------|-----|------|
| Total weight |            |                         | 42,5 |     | g    |
| Packaging    |            | carton box 10 pcs./each |      |     |      |

Modifications in the sense of technical progress are reserved

Designed at: 09.08.07    Designed by: WKOVACS  
Last Change at: 18.03.11    Last Change by: WKOVACS

Approval at: 18.03.11    Approval by: CRUF  
Approval at:                      Approval by:

Version: 03



Компания «ЭлектроПласт» предлагает заключение долгосрочных отношений при поставках импортных электронных компонентов на взаимовыгодных условиях!

Наши преимущества:

- Оперативные поставки широкого спектра электронных компонентов отечественного и импортного производства напрямую от производителей и с крупнейших мировых складов;
- Поставка более 17-ти миллионов наименований электронных компонентов;
- Поставка сложных, дефицитных, либо снятых с производства позиций;
- Оперативные сроки поставки под заказ (от 5 рабочих дней);
- Экспресс доставка в любую точку России;
- Техническая поддержка проекта, помощь в подборе аналогов, поставка прототипов;
- Система менеджмента качества сертифицирована по Международному стандарту ISO 9001;
- Лицензия ФСБ на осуществление работ с использованием сведений, составляющих государственную тайну;
- Поставка специализированных компонентов (Xilinx, Altera, Analog Devices, Intersil, Interpoint, Microsemi, Aeroflex, Peregrine, Syfer, Eurofarad, Texas Instrument, Miteq, Cobham, E2V, MA-COM, Hittite, Mini-Circuits, General Dynamics и др.);

Помимо этого, одним из направлений компании «ЭлектроПласт» является направление «Источники питания». Мы предлагаем Вам помощь Конструкторского отдела:

- Подбор оптимального решения, техническое обоснование при выборе компонента;
- Подбор аналогов;
- Консультации по применению компонента;
- Поставка образцов и прототипов;
- Техническая поддержка проекта;
- Защита от снятия компонента с производства.



#### Как с нами связаться

**Телефон:** 8 (812) 309 58 32 (многоканальный)

**Факс:** 8 (812) 320-02-42

**Электронная почта:** [org@eplast1.ru](mailto:org@eplast1.ru)

**Адрес:** 198099, г. Санкт-Петербург, ул. Калинина, дом 2, корпус 4, литера А.