DIMENSIONS

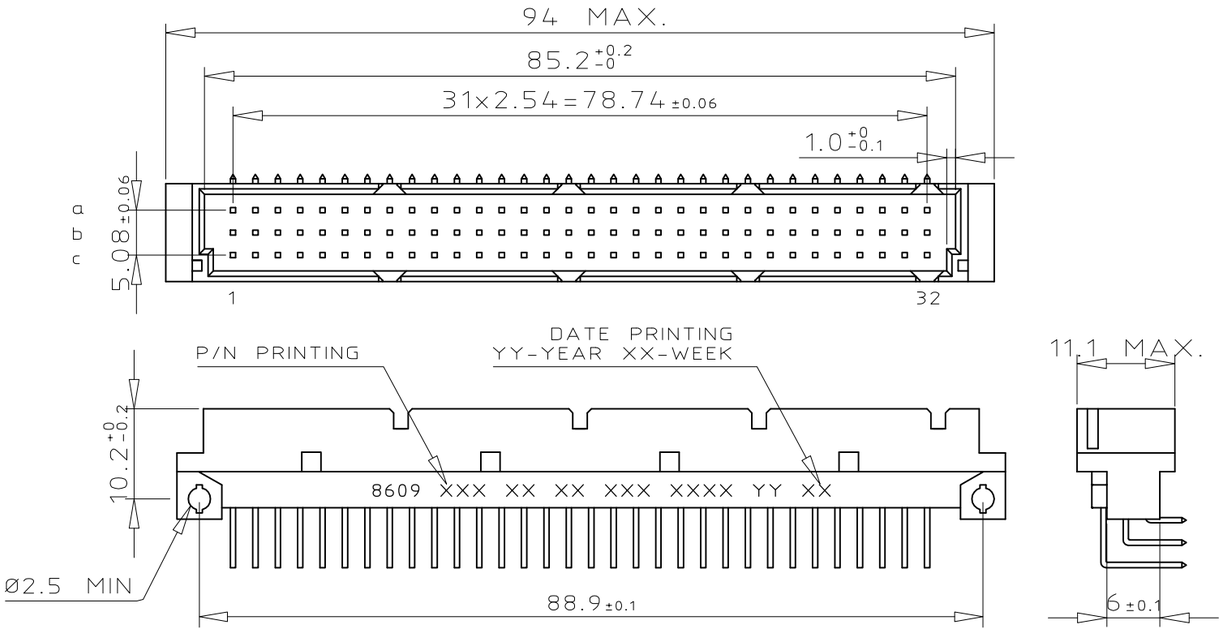

TERMINATION

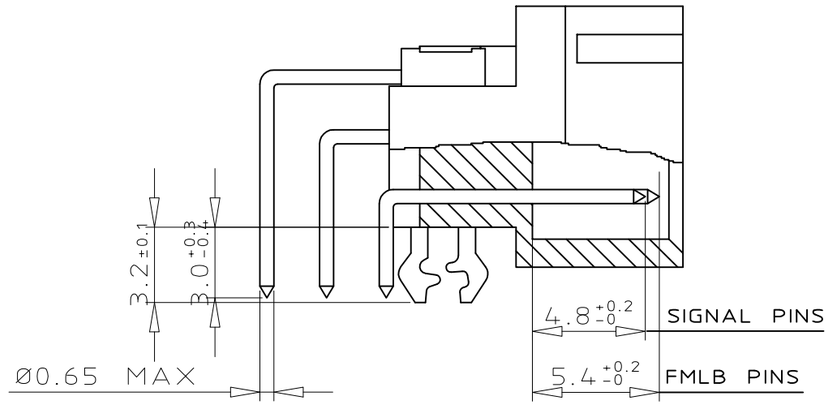

ORDERING INFORMATION

SERIES 8609	3	96	7	1	13	7	5	5	UMLF

ROWS FITTED WITH CONTACTS
ROW a b c · · · · · · · · · 3 — 96

NO. OF CONTACTS

TYPE OF INSULATOR
3 ROW MALE INSULATOR · · · · · · · · · 7

METHOD OF MOUNTING
STANDARD MOUNTING – STYLE C · · · · · · · 1

TERMINATION
ANGLED SPILL · 13

OPTIONS
NO OPTION · 7
WITH HARPOONS · H

PERFORMANCE CLASS
DIN 41612 CLASS 3 · 4
DIN 41612 CLASS 2 · 5
DIN 41612 CLASS 1 · 6
AS PER MIL C 55302 / JSS 50808 · · · · · · · · · · · · · · 8

PITCH PER ROW
2.54mm · 5

LEAD FREE VERSION SPL CONTACTS LOADING · · · · · · · UMLF

PCB LAYOUT

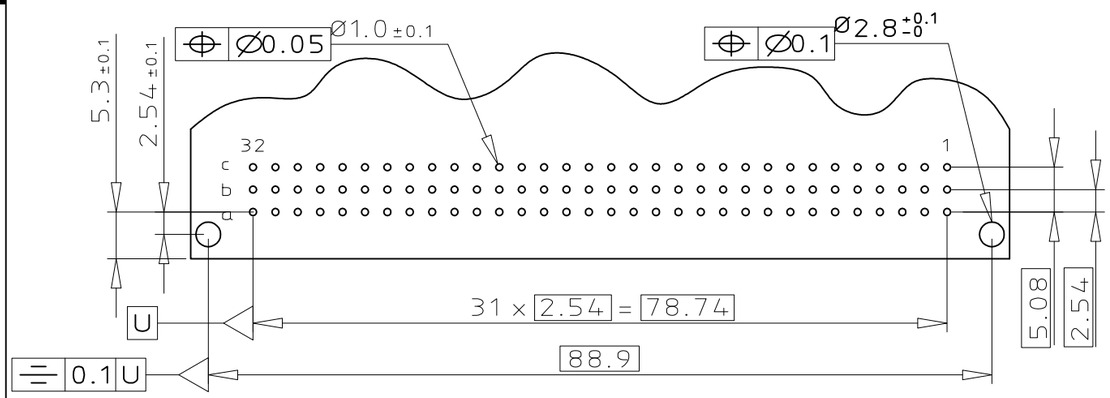

CONTACT ARRANGEMENT

	1	2	3	4	5	6	7	8	9	10	11	12	13	14	15	16	17	18	19	20	21	22	23	24	25	26	27	28	29	30	31	32
a	✓	X	X	X	X	X	X	X	X	X	X	X	X	X	X	X	X	X	X	X	X	X	X	X	X	X	X	X	X	X	X	✓
b	✓	X	X	X	X	X	X	X	X	X	X	X	X	X	X	X	X	X	X	X	X	X	X	X	X	X	X	X	X	X	X	✓
c	✓	X	X	X	X	X	X	X	X	X	X	X	X	X	X	X	X	X	X	X	X	X	X	X	X	X	X	X	X	X	X	✓

X STANDARD CONTACT ☐ EMPTY CAVITY ✓ FMLB CONTACT # LMEB CONTACT

GENERAL CHARACTERISTICS & RoHS INFO
REFER DRAWING C-8609-0000A

mat'l. code				surface	tolerance		projection	product family
SEE DRAWING C-8609-0000A				ISO 1302	ISO 406 ISO 1101			8609
ltr	ecn no	dr	date	tolerances unless otherwise specified				title
A	I10-0076	KR	2010-03-20	angles	linear	0.X ±0.1	mm	DIN STANDARD HEADER
						0.XX ±0.1		ANGLED SPILL DIN 41612 STYLE C
				0°±2°		0.XXX ±0.1	scale 3:2	
				dr	KESAVAN R	2010-03-20		dwg no C-8609-2242
				engr	KESAVAN R	2010-03-20		sheet 1 of 1
				chr	BIJU K PAUL	2010-03-20		size A3
				appd	BIJU K PAUL	2010-03-20		type Product Customer Drawing
sheet index	revision	A						
	sheet	1						

form: A3

FCIconnect.com
Copyright FCI

PDM: Rev:A STATUS: Released Printed: May 14, 2011

Компания «ЭлектроПласт» предлагает заключение долгосрочных отношений при поставках импортных электронных компонентов на взаимовыгодных условиях!

Наши преимущества:

- Оперативные поставки широкого спектра электронных компонентов отечественного и импортного производства напрямую от производителей и с крупнейших мировых складов;
- Поставка более 17-ти миллионов наименований электронных компонентов;
- Поставка сложных, дефицитных, либо снятых с производства позиций;
- Оперативные сроки поставки под заказ (от 5 рабочих дней);
- Экспресс доставка в любую точку России;
- Техническая поддержка проекта, помощь в подборе аналогов, поставка прототипов;
- Система менеджмента качества сертифицирована по Международному стандарту ISO 9001;
- Лицензия ФСБ на осуществление работ с использованием сведений, составляющих государственную тайну;
- Поставка специализированных компонентов (Xilinx, Altera, Analog Devices, Intersil, Interpoint, Microsemi, Aeroflex, Peregrine, Syfer, Eurofarad, Texas Instrument, Miteq, Cobham, E2V, MA-COM, Hittite, Mini-Circuits,General Dynamics и др.);

Помимо этого, одним из направлений компании «ЭлектроПласт» является направление «Источники питания». Мы предлагаем Вам помощь Конструкторского отдела:

- Подбор оптимального решения, техническое обоснование при выборе компонента;
- Подбор аналогов;
- Консультации по применению компонента;
- Поставка образцов и прототипов;
- Техническая поддержка проекта;
- Защита от снятия компонента с производства.

Как с нами связаться

Телефон: 8 (812) 309 58 32 (многоканальный)
Факс: 8 (812) 320-02-42
Электронная почта: org@eplast1.ru
Адрес: 198099, г. Санкт-Петербург, ул. Калинина, дом 2, корпус 4, литера А.