


XDSL SPLITTER FILTER MODULE

BX8841NL - SmartER series - Extended Temperature

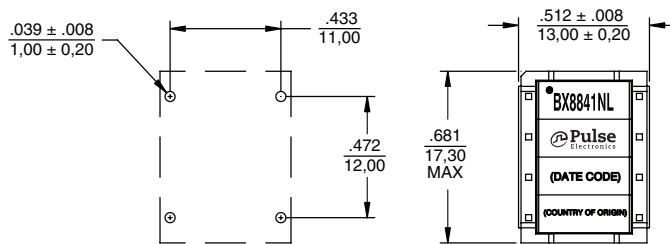


- Ⓢ POTS CO splitter for ETSI-B 600Ω ADSL to VDSL2 applications
- Ⓢ POTS CO splitter for China YD/T 1187-2006 ADSL2+ 600Ω
- Ⓢ LPF matched to 600Ω impedance
- Ⓢ Metering Pulse 12 kHz to 16 kHz
- Ⓢ Part of a standard series which has footprint compatibility
- Ⓢ Compliant with Broadband Forum TR-127 standard for VDSL2 applications
- Ⓢ Patented technology US7598837, US7598839, CN1667763, EP1644943, TWI316724, CA2531599

Electrical Specifications @ 25°C Operational Temperature -40°C to +85°C		
PARAMETER	FREQUENCY	
POTS Impedance	200 Hz to 4 kHz	600 Ω
POTS Insertion Loss	@ 1 kHz	0.3 dB MAX
POTS Insertion Loss Distortion	200 Hz to 4 kHz	0.3 dB MAX
POTS Return Loss	300 Hz to 500 Hz / 2.0 kHz to 3.4 kHz	14 dB MIN
	500 Hz to 2.0 kHz	18 dB MIN
Metering Pulse insertion loss	12KHz and 16KHz	3dB MAX
Group Delay	200 Hz to 3.4 kHz	150uS MAX (Typical 65uS)
Longitudinal Balance	50 Hz to 600 Hz / 3.4 kHz to 30 kHz	40 dB MIN
	600 Hz to 3.4 kHz / 30 kHz to 1.1 MHz	46 dB MIN
	1.1 MHz to 30 MHz	30 dB MIN
xDSL Isolation	30 kHz to 30 MHz	55 dB MIN
xDSL Insertion Loss	32 kHz to 50 kHz	3.0 dB MAX
	50 kHz to 30 MHz	1.0 dB MAX
Intermodulation Distortion Attenuation	Second order / Third order	57 dB MIN / 60 dB MIN
Tip to Ring Capacitance		20 nF MIN 115 nF MAX
Tip to Ring Insulation Resistance	(measured with 250V DC)	5 MΩ MIN
DC Current		100 mA MAX
Total DC Resistance		25 Ω MAX

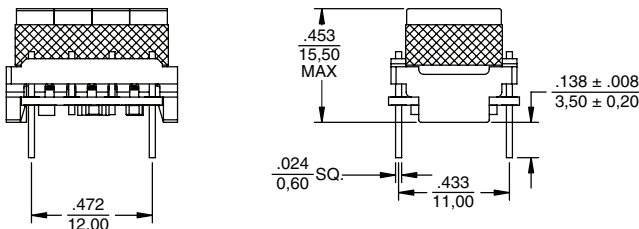
Mechanical

BX8841NL



SUGGESTED BOARD LAYOUT

Weight 5.5 grams
 Tray80/tray
 Dimensions: Inches / mm
 Unless otherwise specified, all tolerances are ± .010 / 0.25



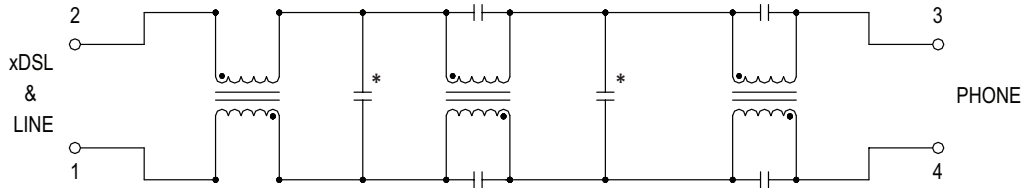
XDSL SPLITTER FILTER MODULE

BX8841NL - SmartER series - Extended Temperature



Schematic

BX8841NL



* These capacitors are 500Vdc rated

For More Information

Pulse Worldwide Headquarters

12220 World Trade Drive
San Diego, CA 92128
U.S.A.

Tel: 858 674 8100
Fax: 858 674 8262

Pulse Europe

Einsteinstrasse 1
D-71083 Herrenberg
Germany

Tel: 49 7032 7806 0
Fax: 49 7032 7806 135

Pulse China Headquarters

B402, Shenzhen Academy of
Aerospace Technology Bldg.
10th Kejianan Road
High-Tech Zone
Nanshan District
Shenzhen, PR China 518057

Tel: 86 755 33966678
Fax: 86 755 33966700

Pulse North China

Room 2704/2705
Super Ocean Finance Ctr.
2067 Yan An Road West
Shanghai 200336
China

Tel: 86 21 62787060
Fax: 86 2162786973

Pulse South Asia

135 Joo Seng Road
#03-02
PM Industrial Bldg.
Singapore 368363

Tel: 65 6287 8998
Fax: 65 6287 8998

Pulse North Asia

3F, No. 198
Zhongyuan Road
Zhongli City
Taoyuan County 320
Taiwan R. O. C.

Tel: 886 3 4356768
Fax: 886 3 4356823 (Pulse)
Fax: 886 3 4356820 (FRE)

Performance warranty of products offered on this data sheet is limited to the parameters specified. Data is subject to change without notice. Other brand and product names mentioned herein may be trademarks or registered trademarks of their respective owners. © Copyright, 2012. Pulse Electronics, Inc. All rights reserved.



Компания «ЭлектроПласт» предлагает заключение долгосрочных отношений при поставках импортных электронных компонентов на взаимовыгодных условиях!

Наши преимущества:

- Оперативные поставки широкого спектра электронных компонентов отечественного и импортного производства напрямую от производителей и с крупнейших мировых складов;
- Поставка более 17-ти миллионов наименований электронных компонентов;
- Поставка сложных, дефицитных, либо снятых с производства позиций;
- Оперативные сроки поставки под заказ (от 5 рабочих дней);
- Экспресс доставка в любую точку России;
- Техническая поддержка проекта, помощь в подборе аналогов, поставка прототипов;
- Система менеджмента качества сертифицирована по Международному стандарту ISO 9001;
- Лицензия ФСБ на осуществление работ с использованием сведений, составляющих государственную тайну;
- Поставка специализированных компонентов (Xilinx, Altera, Analog Devices, Intersil, Interpoint, Microsemi, Aeroflex, Peregrine, Syfer, Eurofarad, Texas Instrument, Miteq, Cobham, E2V, MA-COM, Hittite, Mini-Circuits, General Dynamics и др.);

Помимо этого, одним из направлений компании «ЭлектроПласт» является направление «Источники питания». Мы предлагаем Вам помощь Конструкторского отдела:

- Подбор оптимального решения, техническое обоснование при выборе компонента;
- Подбор аналогов;
- Консультации по применению компонента;
- Поставка образцов и прототипов;
- Техническая поддержка проекта;
- Защита от снятия компонента с производства.



Как с нами связаться

Телефон: 8 (812) 309 58 32 (многоканальный)

Факс: 8 (812) 320-02-42

Электронная почта: org@eplast1.ru

Адрес: 198099, г. Санкт-Петербург, ул. Калинина, дом 2, корпус 4, литера А.