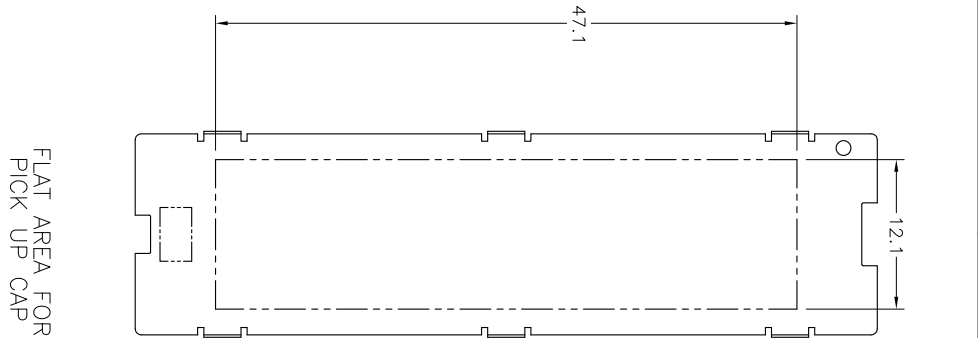


Ø.760 SOLDER BALLS
TYP NOTE 2.
Ø.30 X Y

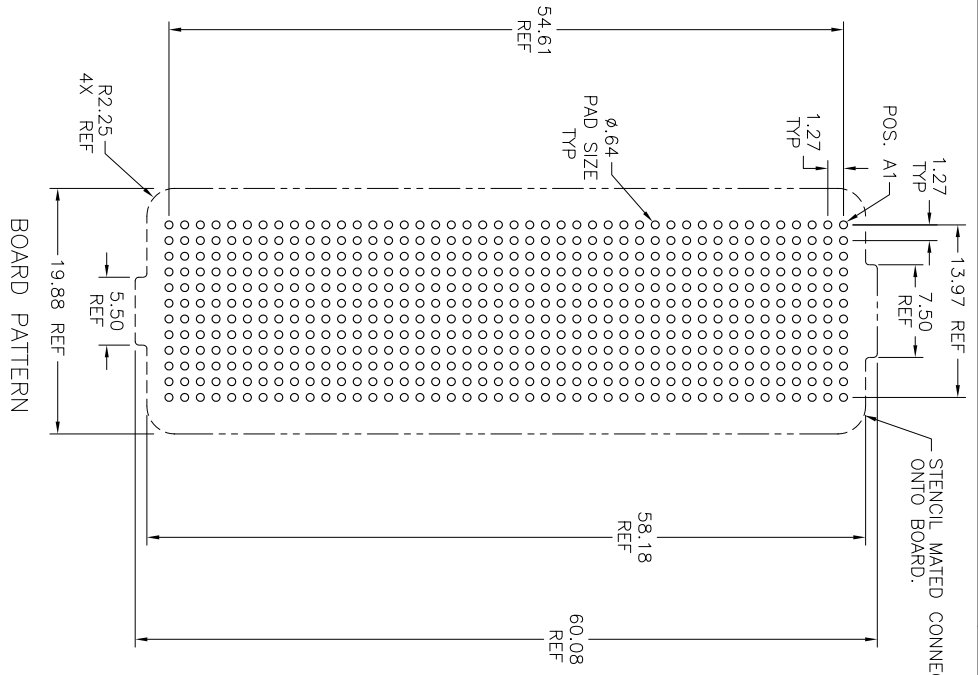
.250

mat'l code	SEE NOTE 1	surface	tolerance	projection	product family
ln	ecn no	dr	date	tolerances unless otherwise specified	title
A	V03-1102	LP	2003-05-20	X+.3	6mm RECP.T. ASSY.
B	V04-0940	VS	2004-10-18	XX+.13	12 X 44 = 528 POS.
C	V06-0560	LP	2006-07-14	XXX+.051	Scale 1:1
D	V-012333	RE	2007-06-08	D.INGRAM	2009-04-01
E	V-13500-	DOCH	2012-11-20	D.WHITTING	2009-04-01
F	V-21047	RVB	2015-06-08	D.WHITTING	2009-04-01
G	V-21531	RWB	2015-07-27	D.WHITTING	2009-04-01
Sheet	revision	G	G	G	
index	Sheet	1	2	3	





FLAT AREA FOR PICK UP CAP



BOARD PATTERN

mat'l code	SEE NOTE 1	surface	ASME Y14.5	tolerance	ASME Y14.5	projection	MM	product family	MEG-ARRAY
lit	ecn no	dr	date	tolerances unless otherwise specified				title	6mm RECAPT. ASSY.
G				angles	X+3			12 X 44 = 528 POS.	
				0° ±2'	XXX±051			scale	1:1
		dr		D.INGRAM	2003-04-01			dwg no	10026846
		engr		D.WHITTING	2003-04-01			sheet 2 of 3	A4
		chr		D.WHITTING	2003-04-01			size	A4
		appd		D.WHITTING	2003-04-01			type	CUSTOMER Drawing
sheet	revision								
index	sheet								

PRODUCT NUMBER	PICK-UP CAP (NATURAL OR BLACK COLOR)	CONTACT PLATING AND THICKNESS	SOLDER BALL	NOTES
10026846-001	YES	15u" (.38um) Au	SnPb	
10026846-001LF	YES	15u" (.38um) Au	LEAD FREE	6
10026846-091	YES	15u" (.38um) GXT	SnPb	
10026846-091LF	YES	15u" (.38um) GXT	LEAD FREE	6
10026846-091BF	WITH VENT HOLES	15u" (.38um) GXT	SnPb	
10026846-091BLF	WITH VENT HOLES	15u" (.38um) GXT	LEAD FREE	6
10026846-101	YES	30u" (.76um) Au	SnPb	
10026846-101LF	YES	30u" (.76um) Au	LEAD FREE	6
10026846-191	YES	30u" (.76um) GXT	SnPb	
10026846-191LF	YES	30u" (.76um) GXT	LEAD FREE	6
10026846-201	YES	50u" (1.27um) Au SPECIAL	SnPb	4
10026846-201LF	YES	50u" (1.27um) Au SPECIAL	LEAD FREE	4 AND 6
10026846-291	YES	50u" (1.27um) GXT SPECIAL	SnPb	4
10026846-291LF	YES	50u" (1.27um) GXT SPECIAL	LEAD FREE	4 AND 6

NOTES:

① MATL:
HOUSING: LCP
CONTACT: COPPER ALLOY

PLATING:

CONTACT: (SEE TABLE)
SOLDER BALL: (SEE TABLE)
EUTECTIC SnPb OR LEAD FREE
95.5Sn/44g/0.5Cu

② SOLDER BALLS WILL NOT BE PERFECT SPHERICAL SHAPE DUE TO REFLOW ATTACHMENT.

③ MATED HEIGHT EFFECTED BY CUSTOMER'S PCB PAD SIZE, PLATING, SOLDER REFLOW PROFILE, & SOLDER PASTE.

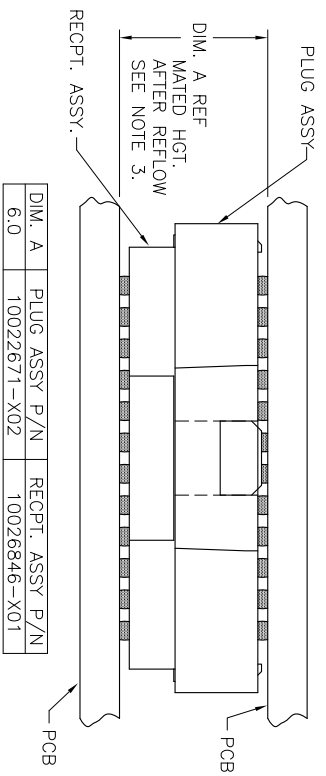
④ PLATING FOR INDICATED -2XX SERIES PRODUCT NUMBERS MEET THE REQUIREMENTS OF GR-1217-CORE, CENTRAL OFFICE ENVIRONMENT, (25 YEAR LIFE EXPECTANCY), THE CONTACT GEOMETRY IN THESE PRODUCT NUMBERS IS SPECIAL, ALSO.

⑤ FOR PROPER APPLICATION FOLLOW FCI APPLICATION SPECIFICATION GS-20-033 LEAD FREE SOLDER BALLS WILL NOT SOLDER PROPERLY IN A LEADED SOLDER PROCESS DUE TO A HIGHER REFLOW TEMPERATURE. LEAD FREE PRODUCT IS THEREFORE NOT BACKWARDS COMPATIBLE WITH LEADED OR SOME SOLDERING APPLICATIONS. REFERENCE FCI APPLICATION SPECIFICATION

⑥ THIS PRODUCT MEETS EUROPEAN UNION DIRECTIVES AND OTHER COUNTRY REGULATIONS AS DESCRIBED IN GS-47-0004 PRODUCT MEETING THIS DIRECTIVE IS IDENTIFIED IN THE LOT CODE NUMBER MARKED ON EACH PART BY HAVING AN "X" IN THE SEVENTH CHARACTER POSITION

⑦ 10026846-301, -301LF, -401, -401LF, -501, -501LF ARE OBSOLETE.

9. A ∇ SYMBOL WILL BE NEXT TO ANY DIMENSION, NEW VIEW OR NOTE WHICH HAS BEEN MODIFIED WITH THE CURRENT DRAWING REVISION



MATED HEIGHT AFTER REFLOW IS BASED ON ϕ 64mm PAD (METAL-DEFINED) AND .13mm SOLDER PASTE STENCIL THICKNESS. SEE NOTE 3.
END VIEW - MATED CONNECTORS SCALE NONE

mat'l code	SEE NOTE 1	date	surface	tolerance	projection	product family	title
lit	ecp no	dr	date	ASME Y14.5	ASME Y14.5	MEG-ARRAY	6mm RECP.T. ASSY.
G				tolerances unless otherwise specified			12 X 44 = 528 POS.
				angles	MM		sheet 3 of 3
				or ±2"	SCALE 1:1		size A4
				DR	D.INGRAM		
				ENGR	D.WHITING		
				CHK	D.WHITING		
				APPR	D.WHITING		
sheet index	revision	sheet					



Компания «ЭлектроПласт» предлагает заключение долгосрочных отношений при поставках импортных электронных компонентов на взаимовыгодных условиях!

Наши преимущества:

- Оперативные поставки широкого спектра электронных компонентов отечественного и импортного производства напрямую от производителей и с крупнейших мировых складов;
- Поставка более 17-ти миллионов наименований электронных компонентов;
- Поставка сложных, дефицитных, либо снятых с производства позиций;
- Оперативные сроки поставки под заказ (от 5 рабочих дней);
- Экспресс доставка в любую точку России;
- Техническая поддержка проекта, помощь в подборе аналогов, поставка прототипов;
- Система менеджмента качества сертифицирована по Международному стандарту ISO 9001;
- Лицензия ФСБ на осуществление работ с использованием сведений, составляющих государственную тайну;
- Поставка специализированных компонентов (Xilinx, Altera, Analog Devices, Intersil, Interpoint, Microsemi, Aeroflex, Peregrine, Syfer, Eurofarad, Texas Instrument, Miteq, Cobham, E2V, MA-COM, Hittite, Mini-Circuits, General Dynamics и др.);

Помимо этого, одним из направлений компании «ЭлектроПласт» является направление «Источники питания». Мы предлагаем Вам помощь Конструкторского отдела:

- Подбор оптимального решения, техническое обоснование при выборе компонента;
- Подбор аналогов;
- Консультации по применению компонента;
- Поставка образцов и прототипов;
- Техническая поддержка проекта;
- Защита от снятия компонента с производства.



Как с нами связаться

Телефон: 8 (812) 309 58 32 (многоканальный)

Факс: 8 (812) 320-02-42

Электронная почта: org@eplast1.ru

Адрес: 198099, г. Санкт-Петербург, ул. Калинина, дом 2, корпус 4, литера А.