THIS DRAWING IS UNPUBLISHED. RELEASED FOR PUBLICATION – ,N/A .
© COPYRIGHT N/A By – ALL RIGHTS RESERVED.

LOC	DIST
DF	FO

REVISIONS

P	LTR	DESCRIPTION	DATE	DWN	APVD
	H	TYCO logo replaced with the AMP brand logo	28JUN2011	CCT	DH

1. ALL PARTS ASSEMBLED BY TYCO ELECTRONICS CORP.

2. STANDOFFS:
POSN 12 (9) STANDOFFS AS SHOWN.
POSN 16 (12) STANDOFFS, 3 PER DIAGONAL ROW.
POSN 20 (15) STANDOFFS, 3 PER DIAGONAL ROW.
POSN 24 (18) STANDOFFS, 3 PER DIAGONAL ROW.
POSN 28 (21) STANDOFFS, 3 PER DIAGONAL ROW.
POSN 32 (24) STANDOFFS, 3 PER DIAGONAL ROW.
POSN 36 (27) STANDOFFS, 3 PER DIAGONAL ROW.
POSN 40 (30) STANDOFFS, 3 PER DIAGONAL ROW.
POSN 44 (33) STANDOFFS, 3 PER DIAGONAL ROW.
POSN 48 (36) STANDOFFS, 3 PER DIAGONAL ROW.
POSN 52 (39) STANDOFFS, 3 PER DIAGONAL ROW.
POSN 56 (42) STANDOFFS, 3 PER DIAGONAL ROW.
POSN 60 (45) STANDOFFS, 3 PER DIAGONAL ROW.

3. FLAME RETARDANT, 94 V–0 RATED, GLASS FILLED, NYLON OR POLYESTER, COLOR: BLACK.

4. FINISH: BRIGHT TIN–LEAD .000100–.000200 THK OVER NICKEL .000050 MIN THK.

5. FINISH: BRIGHT TIN .000100–.000200 THK OVER NICKEL .000050 MIN THK.

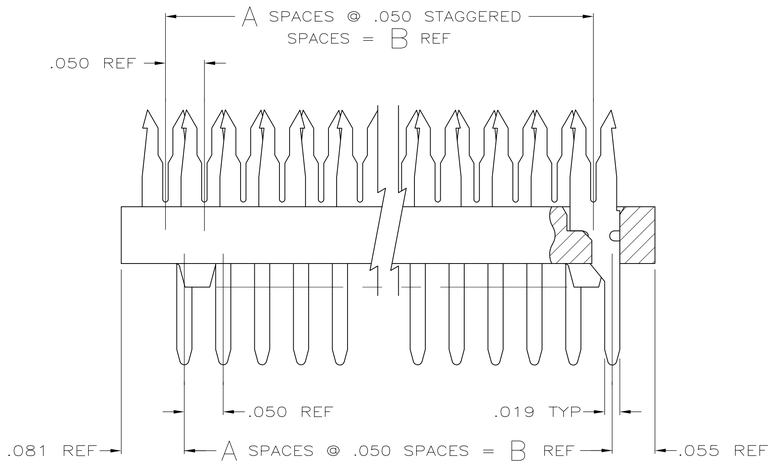

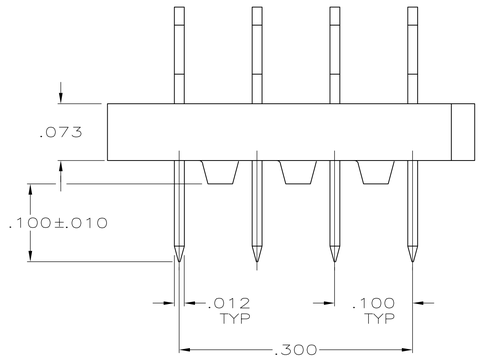

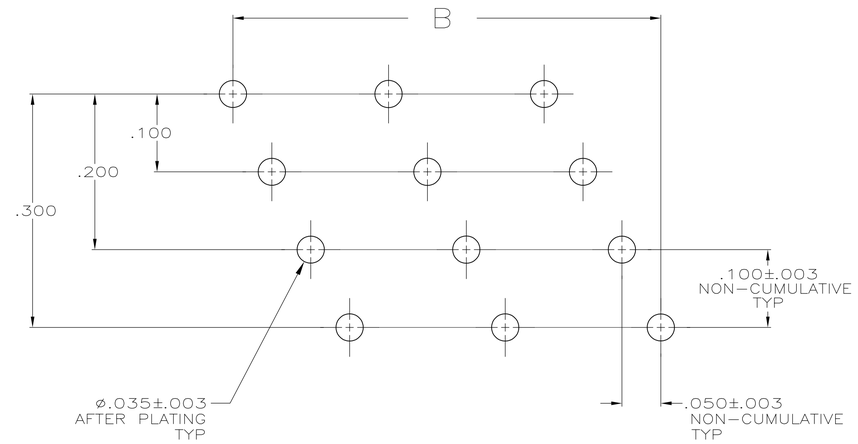

RECOMMENDED HOLE LAYOUT

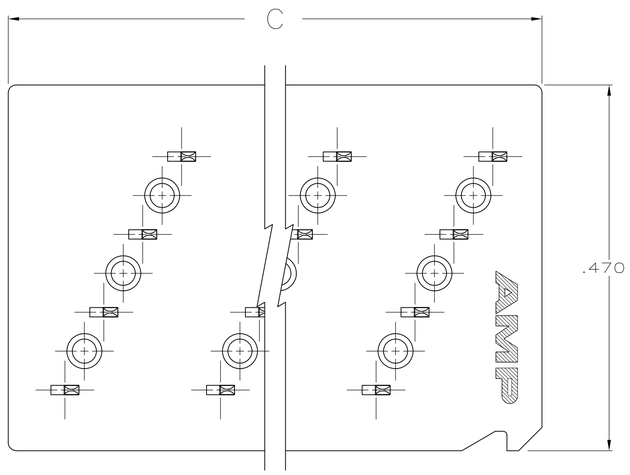

	FINISH	C	B	A	NO OF POSN	PART NUMBER
	5	3.086	2.950	59	60	6-111356-3
	5	2.086	1.950	39	40	5-111356-8
	5	1.286	1.150	23	24	5-111356-4
	5	1.086	.950	19	20	5-111356-3
	5	.886	.750	15	16	5-111356-2
	4	3.086	2.950	59	60	1-111356-3
OBSOLETE	4	2.886	2.750	55	56	1- -2
OBSOLETE	4	2.686	2.550	51	52	1- -1
OBSOLETE	4	2.486	2.350	47	48	1- -0
OBSOLETE	4	2.286	2.150	43	44	-9
	4	2.086	1.950	39	40	-8
OBSOLETE	4	1.886	1.750	35	36	-7
OBSOLETE	4	1.686	1.550	31	32	-6
OBSOLETE	4	1.486	1.350	27	28	-5
	4	1.286	1.150	23	24	-4
	4	1.086	.950	19	20	-3
	4	.886	.750	15	16	-2
OBSOLETE	4	.686	.550	11	12	111356-1

THIS DRAWING IS A CONTROLLED DOCUMENT.

DIMENSIONS: INCHES

TOLERANCES UNLESS OTHERWISE SPECIFIED:
0 PLC ± –
1 PLC ± –
2 PLC ± –
3 PLC ± .005
4 PLC ± –
ANGLES ± 0°30'

MATERIAL
MOLDED PARTS: – 3
CONTACTS: PH BRZ PER QQ-B-750

FINISH
CONTACTS 4

DWN S.WELDON 23-FEB-86
CHK W.LENKER 23-FEB-86
APVD M.VISELLI 24-FEB-86

PRODUCT SPEC —
APPLICATION SPEC —
WEIGHT —

TE Connectivity

NAME
ASSEMBLY, PADDLEBOARD, FULL ROW
.100 LONG POSTS, FULL TIN PLATED CONTACTS
AMP–LATCH

SIZE	CAGE CODE	DRAWING NO	RESTRICTED TO
A1	00779	C-111356	—

CUSTOMER DRAWING | SCALE 10:1 | SHEET 1 OF 1 | REV H

4805 (3/11)

Компания «ЭлектроПласт» предлагает заключение долгосрочных отношений при поставках импортных электронных компонентов на взаимовыгодных условиях!

Наши преимущества:

- Оперативные поставки широкого спектра электронных компонентов отечественного и импортного производства напрямую от производителей и с крупнейших мировых складов;
- Поставка более 17-ти миллионов наименований электронных компонентов;
- Поставка сложных, дефицитных, либо снятых с производства позиций;
- Оперативные сроки поставки под заказ (от 5 рабочих дней);
- Экспресс доставка в любую точку России;
- Техническая поддержка проекта, помощь в подборе аналогов, поставка прототипов;
- Система менеджмента качества сертифицирована по Международному стандарту ISO 9001;
- Лицензия ФСБ на осуществление работ с использованием сведений, составляющих государственную тайну;
- Поставка специализированных компонентов (Xilinx, Altera, Analog Devices, Intersil, Interpoint, Microsemi, Aeroflex, Peregrine, Syfer, Eurofarad, Texas Instrument, Miteq, Cobham, E2V, MA-COM, Hittite, Mini-Circuits,General Dynamics и др.);

Помимо этого, одним из направлений компании «ЭлектроПласт» является направление «Источники питания». Мы предлагаем Вам помощь Конструкторского отдела:

- Подбор оптимального решения, техническое обоснование при выборе компонента;
- Подбор аналогов;
- Консультации по применению компонента;
- Поставка образцов и прототипов;
- Техническая поддержка проекта;
- Защита от снятия компонента с производства.

Как с нами связаться

Телефон: 8 (812) 309 58 32 (многоканальный)
Факс: 8 (812) 320-02-42
Электронная почта: org@eplast1.ru
Адрес: 198099, г. Санкт-Петербург, ул. Калинина, дом 2, корпус 4, литера А.