

Rast 5 Power Relay 419 11 (EA/. .)

- 2 pole 16A, 2 form A (2 NO) contacts
- Safety mains insulation
- Quick connect terminals 6.3x0.8mm
- Contact gap >3mm
- 4kV/8mm coil-contact
- Snap or screw mounting
- Product in accordance to IEC 60335-1

Typical applications
Industrial and domestic appliances, heating controls,
absolute safe power supply disconnection



F0255-CI

Approvals

VDE REG.-Nr. 5064 ÜG, UL E214024
Technical data of approved types on request

Contact Data

Contact arrangement	2 form A (2 NO)
Contact gap	>3mm
Rated voltage	250VAC
Max. switching voltage	400VAC
Rated current	16A
Limiting making current, max 4 s, duty factor 10%	25A
Contact material	AgCu3
Contact style	bifurcated contact
Frequency of operation, with/without load	900/36000h ⁻¹

Contact ratings

Type	Contact	Load	Cycles
IEC 61810			
0419 .. 03	2 A (2 NO)	16A, 250VAC, cosφ=1, 85°C	250x10 ³
0419 .. 04	2 A (2 NO)	12A, 250VAC, cosφ=1, 85°C	250x10 ³
0419 .. 03	2 A (2 NO)	20A, 250VAC, cosφ=1, 85°C	6x10 ³
0419 .. 12 & 13	2 A (2 NO)	16A, 250VAC, cosφ=1, 85°C	250x10 ³
0419 .. 12 & 13	2 A (2 NO)	12A, 400VAC, cosφ=1, 85°C	250x10 ³
0419 .. 12 & 13	2 A (2 NO)	20A, 250VAC, cosφ=1, 85°C	6x10 ³

Mechanical endurance

DC coil	>2x10 ⁶ operations
AC coil	>0.5x10 ⁶ operations

Coil Data

Coil voltage range	
DC coil	6 to 60VDC
AC coil	24 to 400VAC
Operative range, IEC 61810	
DC coil	1
AC coil	2

Coil versions, DC coil

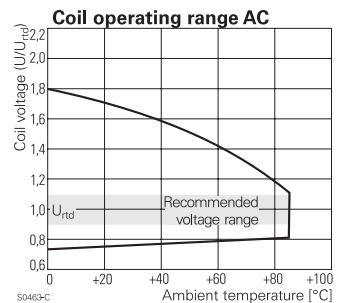
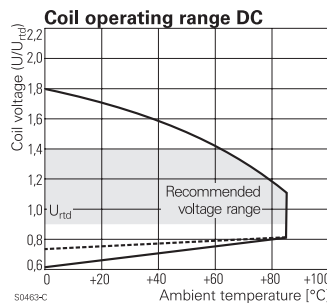
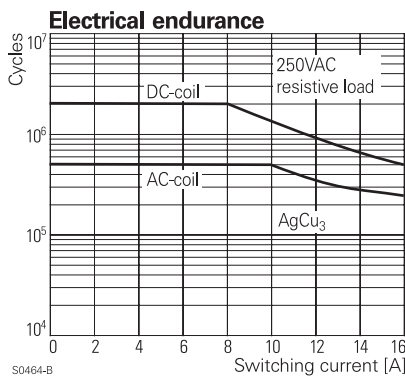
Coil code	Rated voltage VDC	Operate voltage VDC	Release voltage VDC	Coil resistance Ω±10%	Rated power mW
10	6	3.5	0.4	50	720
11	10	6.0	0.7	150	667
12	12	7.5	0.9	200	720
13	24	15.0	1.8	800	720

All figures are given for coil without pre-energization, at ambient temperature +23°C.
Other coil voltages on request.

Coil versions, AC coil

Coil code	Rated voltage VAC	Operate voltage VAC	Release voltage VAC	Coil resistance Ω±10%	Rated coil power VA
01	200	160	15	4050	2.2
03	220/240	187	16	4500	2.2
04	100/120	80	7	850	2.2

All figures are given for coil without pre-energization, at ambient temperature +23°C, 50Hz.
Other coil voltages on request.



Rast 5 Power Relay 419 11 (EA/. .) (Continued)

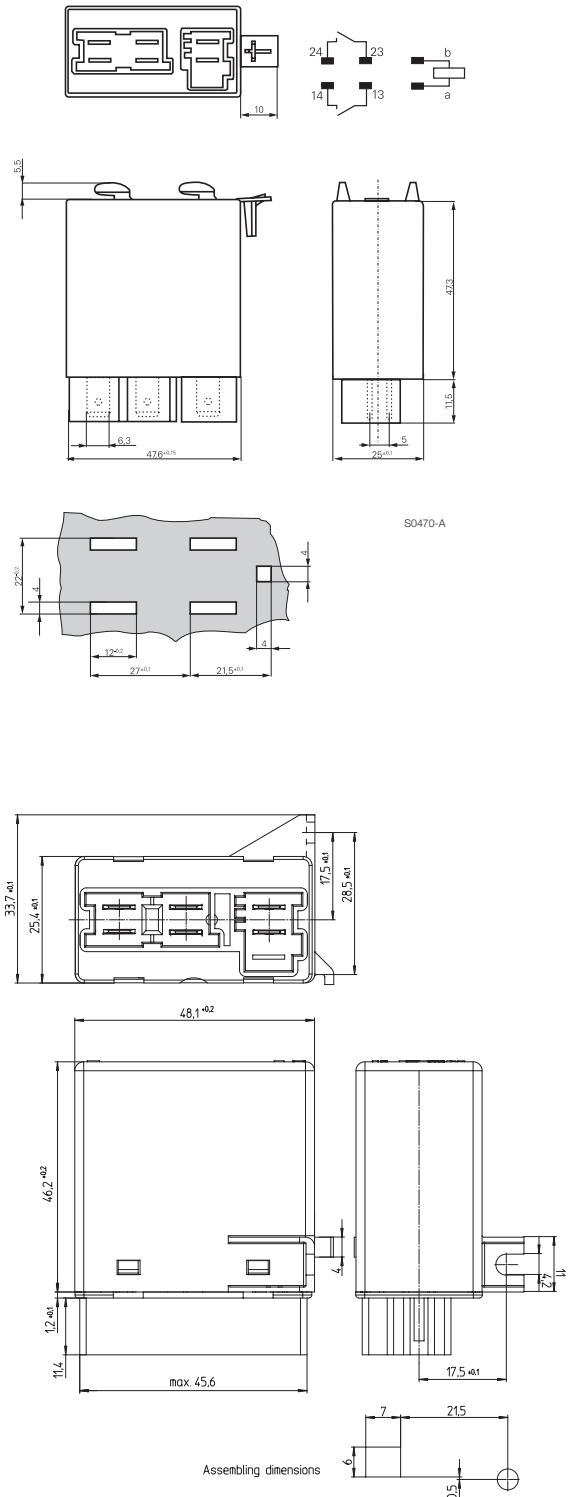
Insulation Data

Initial dielectric strength	
between open contacts	2000V ^{rms}
between contact and coil	4000V ^{rms}
between adjacent contacts	4000V ^{rms}
Clearance/creepage	
between contact and coil	≥6/8mm
Material group of insulation parts	IIIa
Tracking index of relay base	PTI250

Other Data

Material compliance: EU RoHS/ELV, China RoHS, REACH, Halogen content refer to the Product Compliance Support Center at www.te.com/customersupport/rohssupportcenter	
Resistance to heat and fire	according EN60335, par.30
Ambient temperature	-20 to +85°C
Category of environmental protection	
IEC 61810	RTI - dust protected
Vibration resistance (functional), 50 to 500Hz	2g
Shock resistance (destructive)	80g
Terminal type	Rast 5 connector
Mounting	snap mounting, screw mounting
Weight	92 g
Packaging unit	50 pcs.

Dimensions



Rast 5 Power Relay 419 11 (EA/. .) (Continued)

Product code structure		Typical product code		0419	1	1	03	0	1	00
Type		0419 Rast 5 Power Relay 419 11 (EA/. .)								
Mounting		1 Snap mounting, 1.0mm panel 2 Snap mounting, 1.5mm panel 3 Screw mounting								
Version		1 2 coil connectors 2 3 coil connectors								
Coil		Coil code: please refer to coil versions table								
Contact material		0 AgCu 3								
Contact connectors		1 Silver plated								
Version		00 Standard								

Other types on request

Product code	Version	Cont. material	Cont.arrangement	Coil	Part number
0419 11 0301 00	Snap Mounting	AgCu3	2 form A,	AC coil	3-1415419-5
0419 11 1201 00	1.0mm plate		2 NO	DC coil	4-1415419-0
0419 11 1301 00			contacts		4-1415419-2
0419 31 0301 00	Screw Mounting			AC coil	4-1415419-9
0419 31 1301 00				DC coil	5-1415419-5



Компания «ЭлектроПласт» предлагает заключение долгосрочных отношений при поставках импортных электронных компонентов на взаимовыгодных условиях!

Наши преимущества:

- Оперативные поставки широкого спектра электронных компонентов отечественного и импортного производства напрямую от производителей и с крупнейших мировых складов;
- Поставка более 17-ти миллионов наименований электронных компонентов;
- Поставка сложных, дефицитных, либо снятых с производства позиций;
- Оперативные сроки поставки под заказ (от 5 рабочих дней);
- Экспресс доставка в любую точку России;
- Техническая поддержка проекта, помощь в подборе аналогов, поставка прототипов;
- Система менеджмента качества сертифицирована по Международному стандарту ISO 9001;
- Лицензия ФСБ на осуществление работ с использованием сведений, составляющих государственную тайну;
- Поставка специализированных компонентов (Xilinx, Altera, Analog Devices, Intersil, Interpoint, Microsemi, Aeroflex, Peregrine, Syfer, Eurofarad, Texas Instrument, Miteq, Cobham, E2V, MA-COM, Hittite, Mini-Circuits, General Dynamics и др.);

Помимо этого, одним из направлений компании «ЭлектроПласт» является направление «Источники питания». Мы предлагаем Вам помощь Конструкторского отдела:

- Подбор оптимального решения, техническое обоснование при выборе компонента;
- Подбор аналогов;
- Консультации по применению компонента;
- Поставка образцов и прототипов;
- Техническая поддержка проекта;
- Защита от снятия компонента с производства.



Как с нами связаться

Телефон: 8 (812) 309 58 32 (многоканальный)

Факс: 8 (812) 320-02-42

Электронная почта: org@eplast1.ru

Адрес: 198099, г. Санкт-Петербург, ул. Калинина, дом 2, корпус 4, литера А.