



Main

Range of product	OsiSense XG
Product or component type	Electronic tag
RFID electronic tag name	XGHB
RFID frequency	13.56 MHz
Design	Disc
Memory capacity	112 B
Station name	XGCS
[Sn] nominal sensing distance	3.94 in (100 mm) with XGCS89 5.91 in (150 mm) with XGCS49 + field expander XGFEC2525 2.76 in (70 mm) with XGCS49 70 mm with XGCS49 + field expander XGFEC540 3.94 in (100 mm) with XGCS85
Outer dimension	Ø 50 x 3 mm
Quantity per set	Set of 10
Read time	12 + 0.825 x (number of 16-bit words) ms
Write time	12 + 5.6 x (number of 16-bit words) ms
IP degree of protection	IP68
Fixing mode	By screws

Complementary

Memory type	EEPROM
Memory operation	Read/write
Number of read cycles	Unlimited
Number of write cycles	2500000 at 86 °F (30 °C) 100000 at -25...85 °C
Passing speed of object	With XGCS49 (read a serial number) With XGCS49 (read a word) With XGCS49 (read or write 10 words) With XGCS89 (read a serial number) With XGCS89 (read a word) With XGCS89 (read or write 10 words) With XGCS85 (read a serial number) With XGCS85 (read a word) With XGCS85 (read or write 10 words)
Data retention time	10 yr
Material	PPA (polyphthalamide)
Product weight	0.03 lb(US) (0.015 kg)

Environment

standards	ISO 15693
ambient air temperature for operation	-25...85 °C -25...85 °C 85...140 °C for 10 min maximum not during transmission
ambient air temperature for storage	-40...194 °F (-40...90 °C)

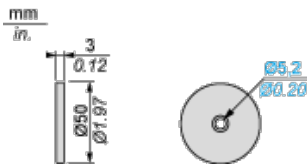
Offer Sustainability

Not Green Premium product	Not Green Premium product
WARNING: This product can expose you to chemicals including:	WARNING: This product can expose you to chemicals including:
Diisononyl phthalate (DINP), which is known to the State of California to cause cancer, and	Diisononyl phthalate (DINP), which is known to the State of California to cause cancer, and
Di-isodecyl phthalate (DIDP), which is known to the State of California to cause birth	Di-isodecyl phthalate (DIDP), which is known to the State of California to cause birth

The information provided in this documentation contains general descriptions and/or technical characteristics of the products contained herein. This documentation is not intended as a substitute for and is not to be used for determining suitability or reliability of these products for specific user applications. It is the duty of any such user or integrator to perform the appropriate and complete risk analysis, evaluation and testing of the products with respect to the relevant specific application or use thereof. Neither Schneider Electric Industries SAS nor any of its affiliates or subsidiaries shall be responsible or liable for misuse of the information contained herein.

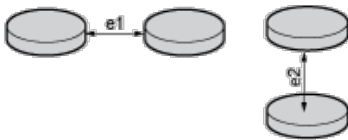
Dimensions

Updatable Code Electronic Tags



Minimum Mounting Distances

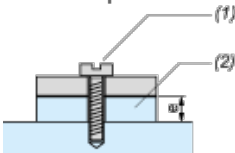
Distance Between Tags



XGCS4901201 smart antenna (format 40)		XGCS8** smart antennas (format 80)	
e1	e2	e1	e2
35	60	110	140

Minimum Mounting Distances in a Metal Structure

No metal parts within 15 mm of the tag

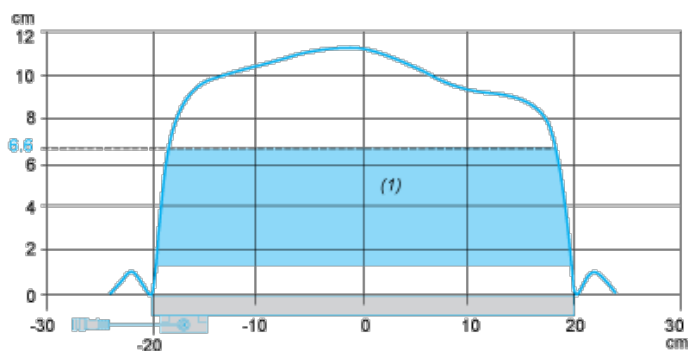


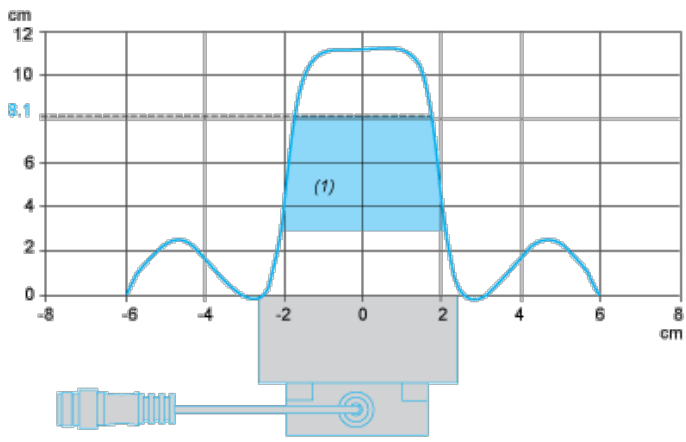
(e) \geq 15 mm.

- (1) Tightening torque \leq 1 Nm/0.74 lb-ft
- (2) Insulation material

Curves

Dialogue Zones for Field Expanders

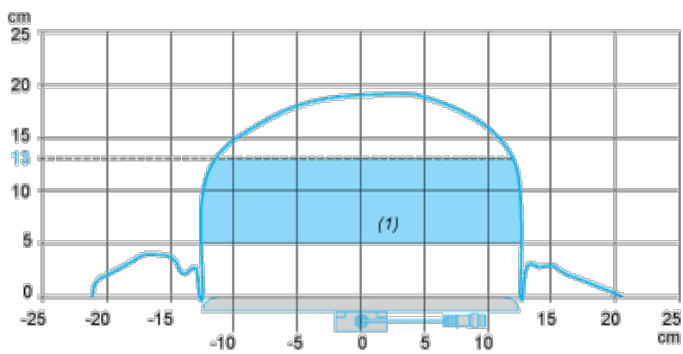




(1) Recommended working zone.

Curves

Dialogue Zones for Field Expanders



(1) Recommended working zone.



Компания «ЭлектроПласт» предлагает заключение долгосрочных отношений при поставках импортных электронных компонентов на взаимовыгодных условиях!

Наши преимущества:

- Оперативные поставки широкого спектра электронных компонентов отечественного и импортного производства напрямую от производителей и с крупнейших мировых складов;
- Поставка более 17-ти миллионов наименований электронных компонентов;
- Поставка сложных, дефицитных, либо снятых с производства позиций;
- Оперативные сроки поставки под заказ (от 5 рабочих дней);
- Экспресс доставка в любую точку России;
- Техническая поддержка проекта, помощь в подборе аналогов, поставка прототипов;
- Система менеджмента качества сертифицирована по Международному стандарту ISO 9001;
- Лицензия ФСБ на осуществление работ с использованием сведений, составляющих государственную тайну;
- Поставка специализированных компонентов (Xilinx, Altera, Analog Devices, Intersil, Interpoint, Microsemi, Aeroflex, Peregrine, Syfer, Eurofarad, Texas Instrument, Miteq, Cobham, E2V, MA-COM, Hittite, Mini-Circuits, General Dynamics и др.);

Помимо этого, одним из направлений компании «ЭлектроПласт» является направление «Источники питания». Мы предлагаем Вам помощь Конструкторского отдела:

- Подбор оптимального решения, техническое обоснование при выборе компонента;
- Подбор аналогов;
- Консультации по применению компонента;
- Поставка образцов и прототипов;
- Техническая поддержка проекта;
- Защита от снятия компонента с производства.



Как с нами связаться

Телефон: 8 (812) 309 58 32 (многоканальный)

Факс: 8 (812) 320-02-42

Электронная почта: org@eplast1.ru

Адрес: 198099, г. Санкт-Петербург, ул. Калинина, дом 2, корпус 4, литера А.