



* en stock

Cubiertas



Aislantes



HA.3 Tamaño 1

	Descripción	Referencia	ancho	prof.	alto
1	HA.3.STO.1.11	1-1102100-7*	26.5	26.5	52.0
2	HA.3.STW.1.11	1-1102102-7*	26.5	40.0	49.0
3	HA.3.AG-LB	1-1102105-2*	28.0	40.0	23.0
3	HA.3.AGD-LB	1-1102106-2*	28.0	40.0	23.0
4	HA.3.AGW-LB	1-1102107-2*	40.0	40.0	25.0
5	HA.3.SG-LB.1.11	1-1102108-2*	40.0	40.0	25.5
6	HA.3.KDO-LB.1.11	1-1102111-2*	24.0	24.0	46.0
1	HD.7.STO.1.11	1-1102415-7*	26.5	26.5	50.0
2	HD.7.STW.1.11	1-1102417-7*	26.5	37.0	49.0
3	HD.7.AG-LB	1-1102419-2*	28.0	40.0	23.0
4	HD.7.AGW-LB	1-1102420-2*	40.0	40.0	25.5
5	HD.7.SG-LB.1.11	1-1102421-2*	40.0	40.0	25.5
6	HD.7.KDO-LB.1.11	1-1102423-2*	26.5	26.5	54.0

AGD= base con tapa


Material: HA.3 aleación de zinc, grado de protección: IP44 ; HD.7 termoplástico - grado de protección: IP65

	Descripción	Referencia	Tornillo	Crimp	Nº Polos
A	HA.3.Sti.S	1-1103400-1*	✓		3
	HA.3.Bu.S	1-1103401-1*	✓		3
	HA.4.Sti.S	1-1103402-1*	✓		4
	HA.4.Bu.S	1-1103403-1*	✓		4
B	HE.Q5.Sti.C	0-1102195-1*		✓	5
	HE.Q5.Bu.C	0-1102194-1*		✓	5
C	HN.D.7.Sti.C	2-1103100-3*		✓	7
	HN.D.7.Bu.C	2-1103101-3*		✓	7

Material: termoplástico reforzado con fibra de vidrio
Contactos crimp. ver página 6

* en stock

Cubiertas



Aislantes



HA.10 Tamaño 2

	Descripción	Referencia	ancho	prof.	alto
1	HA.10.STS.1.16.Z	1-1102116-7*	29.0	63.0	57.0
2	HA.10.STO.1.16.Z	1-1102119-7*	29.0	63.0	57.0
3	HA.10.AG-LB	1-1102121-2*	29.0	81.0	28.0
3	HA.10.AGD-LB	1-1102122-2	29.0	81.0	28.0
4	HA.10.SG-LB.2.16.Z	1-1102126-2	50.0	72.5	47.0
4	HA.10.SGD-LB.2.16.Z	1-1102130-2*	50.0	72.5	47.0
5	HA.10.KDO-LB.1.16.Z	1-1102132-2*	29.0	75.5	52.5

	Descripción	Referencia	Tornillo	Crimp	Resorte	Polos
A	HA.10.Sti.S	1-1103414-1*	✓			10
	HA.10.Bu.S	1-1103415-1*	✓			10
	HA.10.Sti.C	2-1103414-3		✓		10
	HA.10.Bu.C	2-1103415-3		✓		10
	HA.10.Sti.SC	7-1103414-1*			✓	10
	HA.10.Bu.SC	7-1103415-1*			✓	10
B	HN.D.15.Sti.C	2-1103106-3*		✓		15
	HN.D.15. Bu.C	2-1103107-3*		✓		15

HA.16 Tamaño 5

1	HA.16.STS.1.16.Z	1-1102135-7*	29.0	79.5	57.0
1	HD.25.STS.1.16.Z	1-1102129-7*	29.0	79.5	71.0
2	HA.16.STO.1.16.Z	1-1102138-7*	29.0	79.5	57.0
3	HA.16.AG-LB	1-1102140-2*	29.0	96.0	28.0
4	HA.16.SG-LB.2.16.Z	1-1102145-2	50.0	102.0	50.0
4	HA.16.SGD-LB.2.16.Z	1-1102149-2*	50.0	102.0	50.0
5	HA.16.KDO-LB.1.16.	1-1102151-2*	29.0	92.0	52.5

A	HA.16.Sti.S.B 1-16	1-1103416-1*	✓			16
	HA.16.Bu.S.B 1-16	1-1103417-1*	✓			16
	HA.16.Sti.C.B 1-16	2-1103416-3		✓		16
	HA.16.Bu.C.B 1-16	2-1103417-3		✓		16
	HA.16.Sti.SC.B 1-16	7-1103416-1*			✓	16
	HA.16.Bu.SC.B 1-16	7-1103417-1*			✓	16
B	HN.D.25.Sti.C	2-1103108-3*		✓		25
	HN.D.25.Bu.C	2-1103109-3*		✓		25


Tamaño 7

6	HA.32.STS.1.21.Z	1-1102154-6*	56.0	82.0	60.0
6	HD.50.STS.1.29.Z	1-1103304-6*	56.0	82.0	75.0
6	HA.32.AG-VS	1-1102160-1*	69.0	102.0	28.0

Cualquier combinación de 2 aislantes tamaño 5
Existen aislantes HA.16 numerados 17-32

Material: termoplástico reforzado con fibra de vidrio
Contactos crimp. ver página 6

AGD/SGD= base (empotrar/aérea) con tapa
Material: aleación de Aluminio Grado de protección: IP65
Ejecución alta Dimensiones en mm



* en stock

HB.6 Tamaño 3

	Descripción	Referencia	ancho	prof.	alto
1	HB.6.STS.1.13.Z	0-1102066-1*	43.0	60.0	48.0
1	HB.6.STS.1.16.Z	1-1102239-7*	43.0	60.0	48.0
2	HB.6.STO.1.13.Z	0-1102065-1*	43.0	60.0	48.0
3	HB.6.AG-LB	1-1102244-2*	43.5	80.0	28.5
3	HB.6.AGD-LB	1-1102246-2*	43.5	80.0	28.5
4	HB.6.SG-LB.2.16.Z	1-1102251-2*	52.0	83.0	49.5
4	HB.6.SGD-LB.2.16.Z	1-1102255-2*	52.0	82.0	49.5
5	HB.6.KDO-LB.1.16.Z	1-1102257-2*	43.0	60.0	50.0
1	HD.16.STS.1.21.Z	1-1102460-7*	43.0	60.0	70.0
2	HD.16.STO.1.21.Z	1-1102466-7	43.0	60.0	70.0
4	HD.16.SGD-LB.2.21.Z	1-1102482-2	57.0	82.0	73.5
5	HD.16.KDO-LB.1.21.Z	1-1102488-2	43.0	60.0	72.0

HB.10 Tamaño 4

1	HB.10.STS-GR.1.16.Z	1-1102260-7*	43.0	73.0	50.0
2	HB.10.STO-GR.1.16.Z	1-1102266-7*	43.0	73.0	50.0
3	HB.10.AG-LB	1-1102271-2*	43.5	93.0	28.5
3	HB.10.AGD-LB	1-1102283-2*	43.5	93.0	28.5
4	HB.10.SG-LB.2.16.Z	1-1102276-2*	52.0	94.0	53.5
4	HB.10.SGD-LB.2.16.Z	1-1102288-2*	52.0	94.0	53.5
5	HB.10.KDO-LB.1.16.Z	1-1102278-2*	43.0	73.0	55.5
1	HD.24.STS-GR.1.21.Z	1-1102495-7*	43.0	73.0	70.0
6	HB.10.STS.1.16.Z	1-1102260-6*	43.0	73.0	50.0
7	HB.10.STO.1.16.Z	1-1102266-6*	43.0	73.0	50.0
8	HB.10.AG-VS	1-1102271-1*	43.5	93.0	28.5
9	HB.10.SG-VS.2.16.Z	1-1102276-1*	57.0	94.0	55.5
10	HB.10.KDO-VS.1.16.Z	1-1102278-1*	43.0	73.0	55.5
6	HD.24.STS.1.21.Z	1-1102495-6*	43.0	73.0	70.0
7	HD.24.STO.1.21.Z	1-1102501-6	43.0	73.0	70.0
9	HD.24.SG-VS.2.21.Z	1-1102509-1	56.0	94.0	74.0
10	HD.24.KDO-VS.1.21.Z	1-1102515-1	43.0	73.0	72.5

	Descripción	Referencia	Tornillo	Crimp	Resorte	Polos
A	HE.6.Sti.S	1-1103634-1*	✓			6
	HE.6.Bu.S	1-1103635-1*	✓			6
	HE.6.Sti.C	2-1103634-3*		✓		6
	HE.6.Bu.C	2-1103635-3*		✓		6
	HE.6.Sti.SC	7-1103634-1*			✓	6
	HE.6.Bu.SC	7-1103635-1*			✓	6
C	HN.2.D.24.Sti.C	2-1103200-3*		✓		24
	HN.2.D.24.Bu.C	2-1103202-3*		✓		24

Material: termoplástico reforzado con fibra de vidrio
Contactos crimp. ver página 6

A	HE.10.Sti.S	1-1103636-1*	✓			10
	HE.10.Bu.S	1-1103637-1*	✓			10
	HE.10.Sti.C	2-1103636-3*		✓		10
	HE.10.Bu.C	2-1103637-3*		✓		10
	HE.10.Sti.SC	7-1103636-1*			✓	10
	HE.10.Bu.SC	7-1103637-1*			✓	10
C	HN.2.D.42.Sti.C	2-1103204-3*		✓		42
	HN.2.D.42.Bu.C	2-1103206-3*		✓		42

Material: termoplástico reforzado con fibra de vidrio
Contactos crimp. ver página 6

AGD/SGD= base (empotrar/aérea) con tapa
Material: aleación de Aluminio Grado de protección: IP65
Ejecución alta Dimensiones en mm

* en stock

HB.16 Tamaño 6

	Descripción	Referencia	ancho	largo	alto
1	HB.16.STS-GR.1.21.Z	1-1102290-7*	43.0	93.5	60.0
2	HB.16.STO-GR.1.21.Z	1-1102294-7*	43.0	93.5	60.0
3	HB.16.AG-LB	1-1102296-2*	43.5	113.0	28.5
3	HB.16.AGD-LB	1-1102305-2*	43.5	113.0	28.5
4	HB.16.SG-LB.2.21.Z	1-1102301-2	57.0	117.0	55.5
4	HB.16.SGD-LB.2.21.Z	1-1102310-2*	57.0	117.0	55.5
5	HB.16.KDO-LB.1.21.Z	1-1102303-2	43.0	93.5	55.5
1	HD.40.STS-GR.1.29.Z	1-1102566-7*	43.0	93.5	76.0
2	HD.40.STO-GR.1.21.Z	1-1102569-7	43.0	93.5	76.0
4	HD.40.SGD-LB.2.29.Z	1-1102595-2	57.0	117.0	76.5
5	HD.40.KDO-LB.1.29.Z	1-1102586-2	43.0	93.5	79.5
6	HB.16.STS.1.21.Z	1-1102290-6*	43.0	93.5	60.0
7	HB.16.STO.1.21.Z	1-1102294-6*	43.0	93.5	60.0
8	HB.16.AG-VS	1-1102296-1*	57.0	113.0	28.5
9	HB.16.SG-VS.2.21.Z	1-1102301-1*	57.0	117.0	55.5
10	HB.16.KDO-VS.1.21.Z	1-1102303-1*	57.0	93.5	65.5
6	HD.40.STS.1.29.Z	1-1102566-6*	43.0	93.5	76.0
7	HD.40.STO.1.29.Z	1-1102572-6*	43.0	93.5	76.0
9	HD.40.SG-VS.2.29.Z	1-1102581-1	57.0	117.0	76.5
10	HD.40.KDO-VS.1.29.Z	1-1102586-1*	57.0	93.5	79.5

Tamaño 10

6	HB.32.STS.1.29.Z	1-1102347-6*	82.5	95.0	79.0
8	HB.32.AG-VS	1-1102352-1*	69.0	102.0	34.5

HB.24 Tamaño 8

1	HB.24.STS-GR.1.21.Z	1-1102315-7	43.0	120.0	70.0
2	HB.24.STO-GR.1.21.Z	1-1102324-7	43.0	120.0	70.0
3	HB.24.AG-LB	1-1102291-2	43.5	140.0	28.5
3	HB.24.AGD-LB	1-1102340-2	43.5	140.0	28.5
4	HB.24.SG-LB.2.21.Z	1-1102333-2	57.0	144.0	55.5
4	HB.24.SGD-LB.2.21.Z	1-1102345-2	57.0	144.0	55.5
5	HB.24.KDO-LB.1.21.Z	1-1102335-2	43.0	120.0	75.5
1	HD.64.STS-GR.1.29.Z	1-1103337-7	43.0	120.0	78.0
2	HD.64.STO-GR.1.29.Z	1-1103343-7	43.0	120.0	78.0
4	HD.64.SG-LB.2.29.Z	1-1103350-1	57.0	144.0	78.5
4	HD.64.SGD-LB.2.29.Z	1-1103366-2	57.0	144.0	78.5
5	HD.64.KDO-LB.1.29.Z	1-1103357-2	43.0	120.0	81.5
6	HB.24.STS.1.21.Z	1-1102315-6*	43.0	120.0	70.0
7	HB.24.STO.1.21.Z	1-1102324-6*	43.0	120.0	70.0
8	HB.24.AG-VS	1-1102291-1*	57.0	140.0	28.5
9	HB.24.SG-VS.2.21.Z	1-1102333-1*	57.0	144.0	55.5
10	HB.24.KDO-VS.1.29.Z	1-1102338-1*	57.0	120.0	75.5
6	HD.64.STS.1.29.Z	1-1103337-6*	43.0	120.0	78.0
7	HD.64.STO.1.29.Z	1-1103343-6*	43.0	120.0	78.0
9	HD.64.SG-VS.2.29.Z	1-1103352-1	57.0	144.0	78.5
10	HD.64.KDO-VS.1.29.Z	1-1103357-1*	57.0	120.0	81.5

Tamaño 12

6	HB.48.STS-GR.1.36.Z	1-1102375-7*	89.0	131.0	105.0
8	HB.48.AGD-LB	1-1102389-2*	90.0	165.0	32.0

AGD/SGD= base (empotrar/aérea) con tapa
 Material: aleación de Aluminio Grado de protección: IP65
 Ejecución alta Dimensiones en mm

	Descripción	Referencia	Tornillo	Crimp	Resorte	Polos
A	HE.16.Sti.S	1-1103638-1*	✓			16
	HE.16.Bu.S	1-1103639-1*	✓			16
	HE.16.Sti.C	2-1103638-3*		✓		16
	HE.16.Bu.C	2-1103639-3*		✓		16
	HE.16.Sti.SC	7-1103638-1*			✓	16
	HE.16.Bu.SC	7-1103639-1*			✓	16
B	HN.D.40.Sti.C	2-1103110-3*		✓		40
	HN.D.40.Bu.C	2-1103111-3*		✓		40
C	HN.2D.72.Sti.C	2-1103208-3*		✓		72
	HN.2D.72.Bu.C	2-1103212-3*		✓		72
D	HSB.6/35.Sti.S	1-1104204-1*	✓			6
	HSB.6/35.Bu.S	1-1104205-1*	✓			6

Cualquier combinación de 2 aislantes tamaño 6
 Existen aislantes HE.16 numerados 17-32
 Existen aislantes HSB.6/35 numerados 7-12

A	HE.24.Sti.S	1-1103640-1*	✓			24
	HE.24.Bu.S	1-1103641-1*	✓			24
	HE.24.Sti.C	2-1103640-3*		✓		24
	HE.24.Bu.C	2-1103641-3*		✓		24
	HE.24.Sti.SC	7-1103640-1*			✓	24
	HE.24.Bu.SC	7-1103641-1*			✓	24
B	HN.D.64.Sti.C	2-1103112-3*		✓		64
	HN.D.64.Bu.C	2-1103113-3*		✓		64
C	HN.2D.108.Sti.C	2-1103216-3*		✓		108
	HN.2D.108.Bu.C	2-1103220-3*		✓		108

Cualquier combinación de 2 aislantes tamaño 8
 Existen aislantes HE.24 numerados 25-48

Material: termoplástico reforzado con fibra de vidrio
 Contactos crimp. ver página 6



Компания «ЭлектроПласт» предлагает заключение долгосрочных отношений при поставках импортных электронных компонентов на взаимовыгодных условиях!

Наши преимущества:

- Оперативные поставки широкого спектра электронных компонентов отечественного и импортного производства напрямую от производителей и с крупнейших мировых складов;
- Поставка более 17-ти миллионов наименований электронных компонентов;
- Поставка сложных, дефицитных, либо снятых с производства позиций;
- Оперативные сроки поставки под заказ (от 5 рабочих дней);
- Экспресс доставка в любую точку России;
- Техническая поддержка проекта, помощь в подборе аналогов, поставка прототипов;
- Система менеджмента качества сертифицирована по Международному стандарту ISO 9001;
- Лицензия ФСБ на осуществление работ с использованием сведений, составляющих государственную тайну;
- Поставка специализированных компонентов (Xilinx, Altera, Analog Devices, Intersil, Interpoint, Microsemi, Aeroflex, Peregrine, Syfer, Eurofarad, Texas Instrument, Miteq, Cobham, E2V, MA-COM, Hittite, Mini-Circuits, General Dynamics и др.);

Помимо этого, одним из направлений компании «ЭлектроПласт» является направление «Источники питания». Мы предлагаем Вам помощь Конструкторского отдела:

- Подбор оптимального решения, техническое обоснование при выборе компонента;
- Подбор аналогов;
- Консультации по применению компонента;
- Поставка образцов и прототипов;
- Техническая поддержка проекта;
- Защита от снятия компонента с производства.



Как с нами связаться

Телефон: 8 (812) 309 58 32 (многоканальный)

Факс: 8 (812) 320-02-42

Электронная почта: org@eplast1.ru

Адрес: 198099, г. Санкт-Петербург, ул. Калинина, дом 2, корпус 4, литера А.