THIS DRAWING IS UNPUBLISHED. RELEASED FOR PUBLICATION - ,- .
© COPYRIGHT - By - ALL RIGHTS RESERVED.

LOC	DIST
AD	00

REVISIONS

P	LTR	DESCRIPTION	DATE	DWN	APVD
	P3	REVISED PER ECO-11-004587	11MAR11	RK	HMR

1. HOUSING: FLAME RETARDANT, THERMOPLASTIC, BLACK
   POST: BRASS
2. POINT OF MEASUREMENT FOR PLATING THICKNESS
3. THE NOTED DIMENSIONS APPLY FROM THE BASIC DIMENSION LINE (NOT THE POST CENTERLINE) TO THE SURFACE INDICATED
4. ON ASSEMBLIES WITH FOUR OR MORE POSITIONS, TWO POLARIZATION SLOTS.
   ON ASSEMBLIES WITH TWO OR THREE POSITIONS, ONE POLARIZATION SLOT.
5. FOR USE WITH .062±.008 PRINTED CIRCUIT BOARD
6. .000030 GOLD IN THE CONTACT AREA, .000100-.000200 MATTE TIN-LEAD ON THE SOLDER TAIL, ALL OVER .000050 NICKEL
7. .000030 GOLD IN THE CONTACT AREA, .000100-.000200 MATTE TIN ON THE SOLDER TAIL, ALL OVER .000050 NICKEL
8. HIGH TEMPERATURE CONFIGURATION.
9. OBSOLETE PARTS: OBSOLETE CIS STREAMLINING PER D.RENAUD/D.SINISI

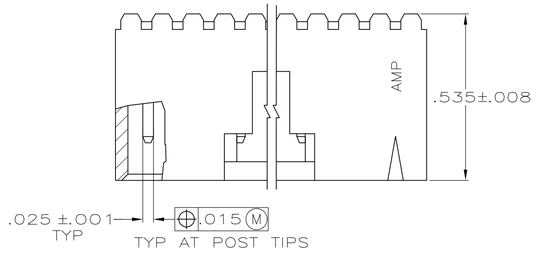

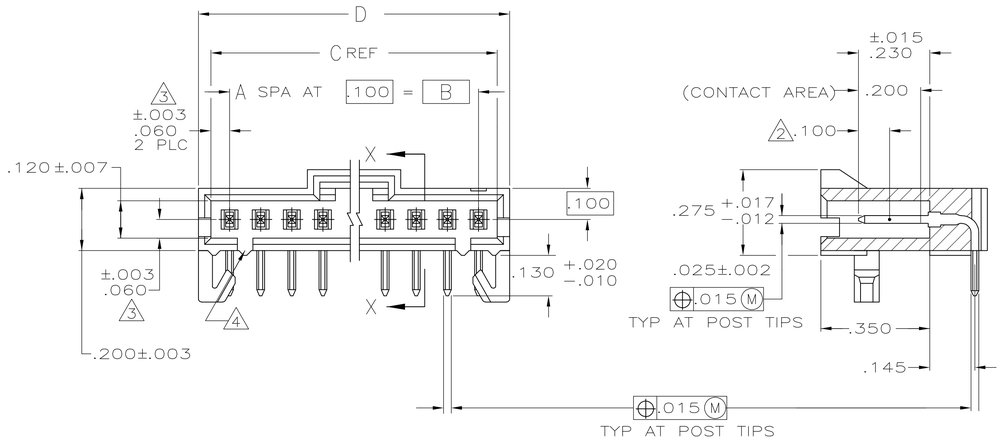

SECTION X-X

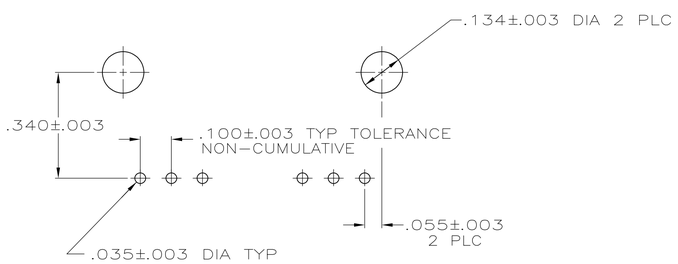

RECOMMENDED HOLE LAYOUT

REMARKS	PLATING	D	C	B	A	NO OF POS	ASSEMBLY PART NUMBER
OBSOLETE 9	8	2.600	2.520	2.400	24	25	~~7-103904-4~~
		2.500	2.420	2.300	23	24	~~7-103904-3~~
		2.400	2.320	2.200	22	23	~~7-103904-2~~
		2.300	2.220	2.100	21	22	~~7-103904-1~~
		2.200	2.120	2.000	20	21	~~7-103904-0~~
9 OBSOLETE		2.100	2.020	1.900	19	20	6-103904-9
		2.000	1.920	1.800	18	19	~~6-103904-8~~
		1.900	1.820	1.700	17	18	6-103904-7
OBSOLETE 9		1.800	1.720	1.600	16	17	~~6-103904-6~~
		1.700	1.620	1.500	15	16	~~6-103904-5~~
		1.600	1.520	1.400	14	15	6-103904-4
		1.500	1.420	1.300	13	14	6-103904-3
		1.400	1.320	1.200	12	13	6-103904-2
		1.300	1.220	1.100	11	12	6-103904-1
9 OBSOLETE		1.200	1.120	1.000	10	11	~~6-103904-0~~
		1.100	1.020	.900	9	10	5-103904-9
		1.000	.920	.800	8	9	5-103904-8
		.900	.820	.700	7	8	5-103904-7
		.800	.720	.600	6	7	5-103904-6
		.700	.620	.500	5	6	5-103904-5
		.600	.520	.400	4	5	5-103904-4
		.500	.420	.300	3	4	5-103904-3
		.400	.320	.200	2	3	5-103904-2
		.300	.220	.100	1	2	5-103904-1
9 OBSOLETE	6	2.600	2.520	2.400	24	25	~~2-103904-4~~
9 OBSOLETE		2.500	2.420	2.300	23	24	~~2-103904-3~~
9 OBSOLETE		2.400	2.320	2.200	22	23	~~2-103904-2~~
		2.300	2.220	2.100	21	22	2-103904-1
9 OBSOLETE		2.200	2.120	2.000	20	21	~~2-103904-0~~
		2.100	2.020	1.900	19	20	1-103904-9
9 OBSOLETE		2.000	1.920	1.800	18	19	~~1-103904-8~~
		1.900	1.820	1.700	17	18	1-103904-7
OBSOLETE 9		1.800	1.720	1.600	16	17	~~1-103904-6~~
		1.700	1.620	1.500	15	16	~~1-103904-5~~
		1.600	1.520	1.400	14	15	1-103904-4
		1.500	1.420	1.300	13	14	1-103904-3
9 SUPERCEDED BY 6-103904-2		1.400	1.320	1.200	12	13	~~1-103904-2~~
		1.300	1.220	1.100	11	12	1-103904-1
		1.200	1.120	1.000	10	11	1-103904-0
		1.100	1.020	.900	9	10	103904-9
		1.000	.920	.800	8	9	103904-8
		.900	.820	.700	7	8	103904-7
		.800	.720	.600	6	7	103904-6
		.700	.620	.500	5	6	103904-5
		.600	.520	.400	4	5	103904-4
		.500	.420	.300	3	4	103904-3
		.400	.320	.200	2	3	103904-2
		.300	.220	.100	1	2	103904-1

THIS DRAWING IS A CONTROLLED DOCUMENT.

DIMENSIONS: INCHES

TOLERANCES UNLESS OTHERWISE SPECIFIED:
0 PLC ± -
1 PLC ± -
2 PLC ± -
3 PLC ± .005
4 PLC ± -
ANGLES ± -

MATERIAL 1

FINISH SEE TABLE

DWN E. BRANDBERG 5-17-93
CHK J. GESFORD 5-17-93
APVD -
PRODUCT SPEC 108-25034
APPLICATION SPEC -
WEIGHT -

TE Connectivity

NAME HEADER ASSY, AMPMODU MTE, RIGHT ANGLE, SINGLE ROW, .100CL .025 SQ POSTS, WITH LATCH & HOLD DOWNS

SIZE A1 | CAGE CODE 00779 | DRAWING NO C-103904 | RESTRICTED TO -

CUSTOMER DRAWING | SCALE 4:1 | SHEET 1 OF 1 | REV P3

4805 (3/11)

Компания «ЭлектроПласт» предлагает заключение долгосрочных отношений при поставках импортных электронных компонентов на взаимовыгодных условиях!

Наши преимущества:

- Оперативные поставки широкого спектра электронных компонентов отечественного и импортного производства напрямую от производителей и с крупнейших мировых складов;
- Поставка более 17-ти миллионов наименований электронных компонентов;
- Поставка сложных, дефицитных, либо снятых с производства позиций;
- Оперативные сроки поставки под заказ (от 5 рабочих дней);
- Экспресс доставка в любую точку России;
- Техническая поддержка проекта, помощь в подборе аналогов, поставка прототипов;
- Система менеджмента качества сертифицирована по Международному стандарту ISO 9001;
- Лицензия ФСБ на осуществление работ с использованием сведений, составляющих государственную тайну;
- Поставка специализированных компонентов (Xilinx, Altera, Analog Devices, Intersil, Interpoint, Microsemi, Aeroflex, Peregrine, Syfer, Eurofarad, Texas Instrument, Miteq, Cobham, E2V, MA-COM, Hittite, Mini-Circuits,General Dynamics и др.);

Помимо этого, одним из направлений компании «ЭлектроПласт» является направление «Источники питания». Мы предлагаем Вам помощь Конструкторского отдела:

- Подбор оптимального решения, техническое обоснование при выборе компонента;
- Подбор аналогов;
- Консультации по применению компонента;
- Поставка образцов и прототипов;
- Техническая поддержка проекта;
- Защита от снятия компонента с производства.

Как с нами связаться

Телефон: 8 (812) 309 58 32 (многоканальный)
Факс: 8 (812) 320-02-42
Электронная почта: org@eplast1.ru
Адрес: 198099, г. Санкт-Петербург, ул. Калинина, дом 2, корпус 4, литера А.