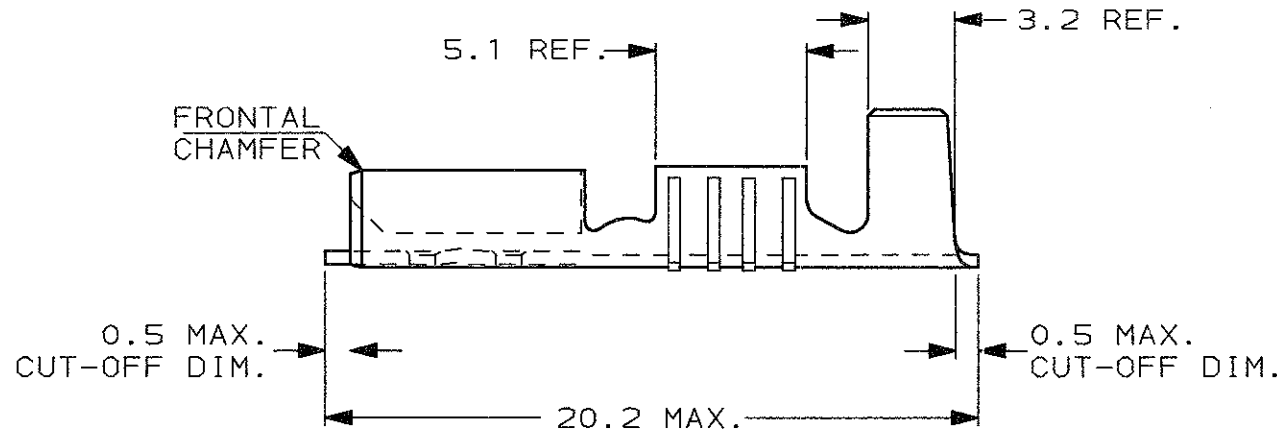
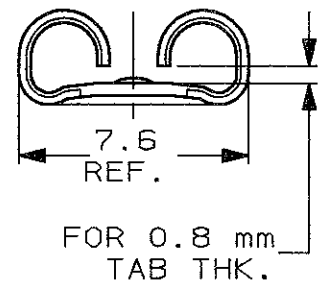
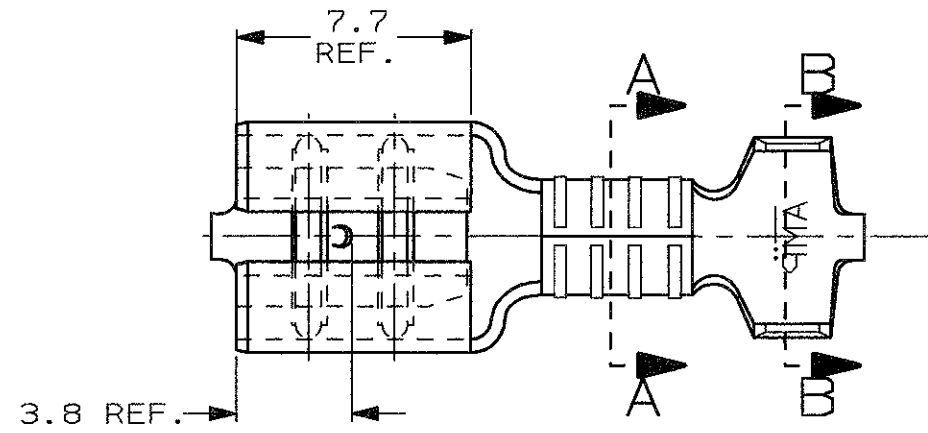


SCALA NON IMPEGNATIVA
(DO NOT SCALE)
DIMENSIONI IN mm
(DIMENSIONS IN mm)

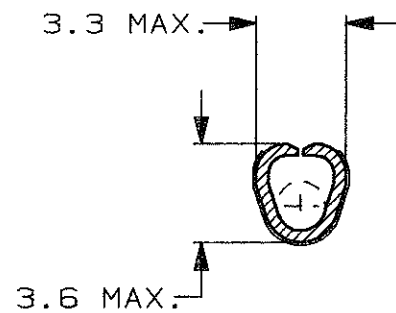
METRIC

THIRD ANGLE
PROJECTION

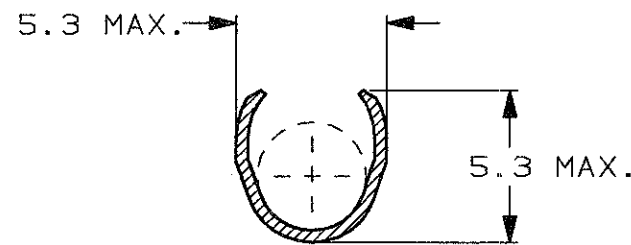


1) PER LE VERSIONI IN NASTRO
VEDERE DISEGNO 160256
(FOR STRIP FORM VERSION SEE DRAWING 160256)

SEZIONE A-A
SECTION A-A



SEZIONE B-B
SECTION B-B



OBSOLETE

| | | | |
|--|-------------------------------|-------------------------|-----|
| PRE NICHELATO (PRE NICKELPLATED) | ACCIAIO (STEEL) | 2-160304-4 | Y |
| STAGNATO (TIN PLATED) | BRONZO FOS. (PHOS. BRONZE) | 1-160304-8 | Y |
| ARGENTATO (SILVER PLATED) | OTTONE (BRASS) | 1-160304-7 | Y |
| NUDO (PLAIN) | BRONZO FOS. (PHOS. BRONZE) | 1-160304-5 | Y |
| STAGNATO (TIN PLATED) | OTTONE (BRASS) | 1-160304-2 | Y |
| NUDO (PLAIN) | OTTONE (BRASS) | 1-160304-0 | Y |
| FINITURA / COLORE (FINISH / COLOUR) | MATERIALE (MATERIAL) | NUMERO (PART NUMBER) | REV |

CUSTOMER DWG. FOR REFERENCE ONLY DISEGNO PER CLIENTE SOLO PER RIFERIMENTO

THIS DRAWING IS UNPUBLISHED. RELEASE FOR PUBLICATION 19
© COPYRIGHT 19 BY TE INCORPORATED, HARRISBURG, PA. ALL INTERNATIONAL RIGHTS RESERVED. TE PRODUCTS MAY BE COVERED BY U.S. AND FOREIGN PATENT AND/OR PATENT PENDING

| | | | |
|---|-------------------------------------|--------------------------------|------------------|
| TOLLERANZE: SE NON DIVERSAMENTE SPECIFICATO (TOLERANCES, UNLESS OTHERWISE SPECIFIED) | DIAM. ISOLANTE (INS. DIA. RANGE) | RANGO FILO (WIRE RANGE) mm2 | SCALA (SCALE) |
| ± 0.3 | 3.0-4.3 | 1.0-2.5 | 4:1 |

ANGOLI (ANGLES) ± 2° **TE** TE Connectivity

DIS. H. YAALI (DR.) 15 SEP 2000 DESCRIZIONE (DESCRIPTION) FASTON® Connector, .250" sr. REC. CONTACT. (LOOSE PIECE VERSION)

| | | | | |
|---|-----------------------|------------------------------------|---------------------------|---------------------|
| Y1 ECR-10-022530 | KK 02FEB11 | CONT. C. TARTARI (CHK) 15 SEP 2000 | LOC. SIZE NUMERO (DWG NO) | REV. FOGLIO (SHEET) |
| Y OBSOLETE PARTS & REDRAWN ET00-0246-00 | H. Y. 02 JAN 2001 | APP. (APP.) | I A3 C-160304 | Y1 1 DI (OF) 1 |
| REV. (REV.) | DIS. DATA (DR) (DATE) | | | |

DISTRIBUZIONE (PRINT DIST.)



Компания «ЭлектроПласт» предлагает заключение долгосрочных отношений при поставках импортных электронных компонентов на взаимовыгодных условиях!

Наши преимущества:

- Оперативные поставки широкого спектра электронных компонентов отечественного и импортного производства напрямую от производителей и с крупнейших мировых складов;
- Поставка более 17-ти миллионов наименований электронных компонентов;
- Поставка сложных, дефицитных, либо снятых с производства позиций;
- Оперативные сроки поставки под заказ (от 5 рабочих дней);
- Экспресс доставка в любую точку России;
- Техническая поддержка проекта, помощь в подборе аналогов, поставка прототипов;
- Система менеджмента качества сертифицирована по Международному стандарту ISO 9001;
- Лицензия ФСБ на осуществление работ с использованием сведений, составляющих государственную тайну;
- Поставка специализированных компонентов (Xilinx, Altera, Analog Devices, Intersil, Interpoint, Microsemi, Aeroflex, Peregrine, Syfer, Eurofarad, Texas Instrument, Miteq, Cobham, E2V, MA-COM, Hittite, Mini-Circuits, General Dynamics и др.);

Помимо этого, одним из направлений компании «ЭлектроПласт» является направление «Источники питания». Мы предлагаем Вам помощь Конструкторского отдела:

- Подбор оптимального решения, техническое обоснование при выборе компонента;
- Подбор аналогов;
- Консультации по применению компонента;
- Поставка образцов и прототипов;
- Техническая поддержка проекта;
- Защита от снятия компонента с производства.



Как с нами связаться

Телефон: 8 (812) 309 58 32 (многоканальный)

Факс: 8 (812) 320-02-42

Электронная почта: org@eplast1.ru

Адрес: 198099, г. Санкт-Петербург, ул. Калинина, дом 2, корпус 4, литера А.