

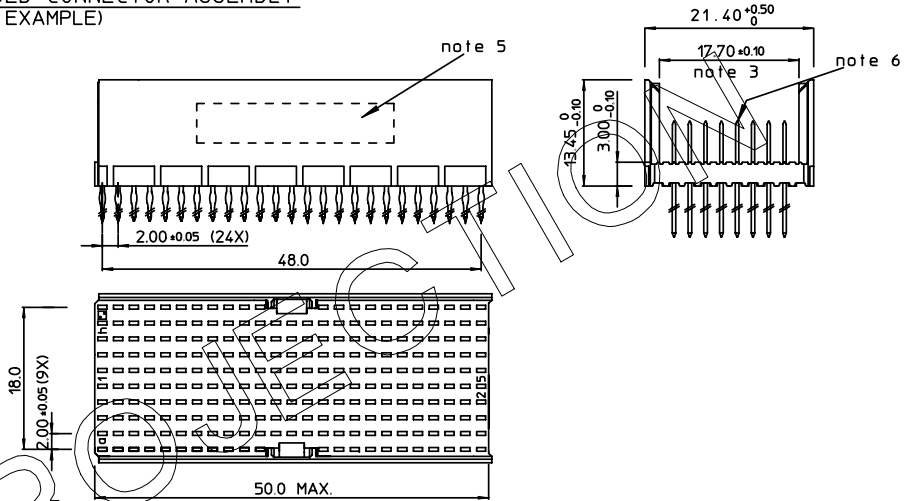
|          |    |    |    |    |    |    |    |    |    |    |    |    |    |    |    |    |    |    |    |    |    |    |    |    |    |    |    |    |    |    |    |
|----------|----|----|----|----|----|----|----|----|----|----|----|----|----|----|----|----|----|----|----|----|----|----|----|----|----|----|----|----|----|----|----|
| GEN. ST. | 01 | 02 | 03 | 04 | 05 | 06 | 07 | 08 | 0D | 50 | 60 | 70 | 80 | 90 |    |    |    |    |    |    |    |    |    |    |    |    |    |    |    |    |    |
| INT. ST. | 10 | 11 | 12 | 13 | 14 | 18 | 20 | 31 | 32 | 33 | 34 | 38 | 39 | 40 | 42 | 43 | 44 | 45 | 46 | 48 | 56 | 70 | 72 | 73 | 75 | 76 | 81 | 82 | 83 | 84 | 88 |

| REV. | DATE       | DESCRIPTION | BY     | C'K'D' |
|------|------------|-------------|--------|--------|
| A    | 2002-03-19 | B20063      | M.FRET |        |
| B    | 2005-10-25 | 105-0201    | VIVEK  | BKP    |
| C    | 2006-08-07 | 106-0143    | VIVEK  | BKP    |

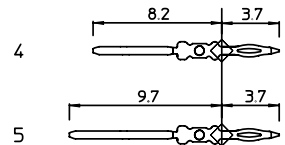
LOADING PATTERN MATING SIDE

|     |   |   |   |   |   |   |   |   |   |   |   |   |   |   |   |   |   |   |   |   |   |   |   |   |   |   |   |   |   |   |   |   |   |   |   |   |   |   |   |
|-----|---|---|---|---|---|---|---|---|---|---|---|---|---|---|---|---|---|---|---|---|---|---|---|---|---|---|---|---|---|---|---|---|---|---|---|---|---|---|---|
| y   | 0 | 0 | 0 | 0 | 0 | 0 | 0 | 0 | 0 | 0 | 0 | 0 | 0 | 0 | 0 | 0 | 0 | 0 | 0 | 0 | 0 | 0 | 0 | 0 | 0 | 0 | 0 | 0 | 0 | 0 | 0 | 0 | 0 | 0 | 0 | 0 |   |   |   |
| h   | 4 | 4 | 4 | 4 | 4 | 4 | 4 | 4 | 4 | 0 | 0 | 4 | 4 | 0 | 0 | 4 | 4 | 0 | 0 | 4 | 4 | 0 | 0 | 4 | 4 | 0 | 0 | 4 | 4 | 0 | 0 | 4 | 4 | 0 | 0 | 4 | 4 |   |   |
| g   | 4 | 4 | 4 | 4 | 4 | 4 | 4 | 4 | 4 | 4 | 0 | 0 | 4 | 4 | 0 | 0 | 4 | 4 | 0 | 0 | 4 | 4 | 0 | 0 | 4 | 4 | 0 | 0 | 4 | 4 | 0 | 0 | 4 | 4 | 0 | 0 | 4 | 4 |   |
| f   | 5 | 4 | 4 | 5 | 5 | 4 | 4 | 5 | 5 | 0 | 0 | 5 | 5 | 0 | 0 | 5 | 5 | 0 | 0 | 5 | 5 | 0 | 0 | 5 | 5 | 0 | 0 | 5 | 5 | 0 | 0 | 5 | 5 | 0 | 0 | 5 | 5 |   |   |
| e   | 4 | 4 | 4 | 4 | 4 | 4 | 4 | 4 | 4 | 4 | 0 | 0 | 4 | 4 | 0 | 0 | 4 | 4 | 0 | 0 | 4 | 4 | 0 | 0 | 4 | 4 | 0 | 0 | 4 | 4 | 0 | 0 | 4 | 4 | 0 | 0 | 4 | 4 |   |
| d   | 4 | 4 | 4 | 4 | 4 | 4 | 4 | 4 | 4 | 0 | 0 | 4 | 4 | 0 | 0 | 4 | 4 | 0 | 0 | 4 | 4 | 0 | 0 | 4 | 4 | 0 | 0 | 4 | 4 | 0 | 0 | 4 | 4 | 0 | 0 | 4 | 4 |   |   |
| c   | 4 | 5 | 5 | 4 | 4 | 5 | 5 | 4 | 4 | 5 | 5 | 0 | 0 | 5 | 5 | 0 | 0 | 5 | 5 | 0 | 0 | 5 | 5 | 0 | 0 | 5 | 5 | 0 | 0 | 5 | 5 | 0 | 0 | 5 | 5 | 0 | 0 | 5 | 5 |
| b   | 4 | 4 | 4 | 4 | 4 | 4 | 4 | 4 | 4 | 0 | 0 | 4 | 4 | 0 | 0 | 4 | 4 | 0 | 0 | 4 | 4 | 0 | 0 | 4 | 4 | 0 | 0 | 4 | 4 | 0 | 0 | 4 | 4 | 0 | 0 | 4 | 4 |   |   |
| a   | 4 | 4 | 4 | 4 | 4 | 4 | 4 | 4 | 4 | 4 | 0 | 0 | 4 | 4 | 0 | 0 | 4 | 4 | 0 | 0 | 4 | 4 | 0 | 0 | 4 | 4 | 0 | 0 | 4 | 4 | 0 | 0 | 4 | 4 | 0 | 0 | 4 | 4 |   |
| z   | 0 | 0 | 0 | 0 | 0 | 0 | 0 | 0 | 0 | 0 | 0 | 0 | 0 | 0 | 0 | 0 | 0 | 0 | 0 | 0 | 0 | 0 | 0 | 0 | 0 | 0 | 0 | 0 | 0 | 0 | 0 | 0 | 0 | 0 | 0 | 0 | 0 | 0 |   |
| SOP | 0 | 1 | 0 | 5 | 1 | 0 | 5 | 2 | 0 | 5 | 2 | 0 | 5 | 2 | 0 | 5 | 2 | 0 | 5 | 2 | 0 | 5 | 2 | 0 | 5 | 2 | 0 | 5 | 2 | 0 | 5 | 2 | 0 | 5 | 2 | 0 | 5 | 2 |   |

LOADED CONNECTOR ASSEMBLY  
(FOR EXAMPLE)

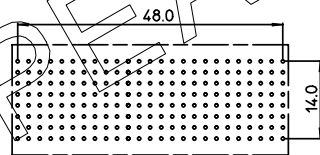


CONTACT OVERVIEW



SEATING PLANE FOR CONNECTOR

LAY-OUT P.C.B.-HOLE



HM2P95PDG190 LEAD FREE INDICATOR : LF = LEAD FREE (DIGIT 15 & 16)

PLATING CODE (DIGIT 13 AND 14) (REF DWG No. BS,C ,201844,003)

NOTES:

1. THIS PRODUCT IS CSA APPROVED.
2. THIS PRODUCT IS UL RECOGNIZED.
3. MEASURED AT THE BOTTOM.
4. MATERIAL CONTACT: PHOSPHORBRONZE  
HOUSING: CREAM WHITE GLASSFILLED POLYESTER UL-94V0
5. CONNECTOR PRINTED WITH P/N AND DATE CODE.
6. FOR ACTUAL CONTACT LOADINGS, SEE LOADING PATTERN MATING SIDE.
7. SHAPE OF CONNECTOR HOUSING CAN ALTER DEPENDING ON PRODUCTION LOCATION.
8. THE PRODUCT (LF) MEETS EUROPEAN UNION DIRECTIVES AND OTHER COUNTRY REGULATIONS AS DESCRIBED IN GS-22-008
9. FOR RECOMMENDED PTH DIMENSIONS REFER DRAWING : BS,A ,201572,001

|   |            |            |        |                               |
|---|------------|------------|--------|-------------------------------|
| 1DEC ±0.2<br>2DEC ±0.1<br>ANGLES ±1°  | APPR.      | DATE       | SIGN.  | MPACS 8R STR HDR CONN TYPE DE |
|   | DRAFT      | 2002-03-19 | M.Fret | CAT. No. HM2P95PDG190----     |
| WE RESERVE THE RIGHT TO CHANGE DIMENSIONS OR REQUIREMENTS WITHOUT PRIOR NOTICE. | CHECKED    |            |        |                               |
|   | PROD_MGR   |            |        |                               |
|   | PR_ENG_MGR |            |        |                               |
| ALL DIMENSIONS IN MM  | PR_MGT_MGR |            |        | SCALE                         |



REFERENCES

BS,C ,202175,228 C  
DRAWING No. CUSTOMER DRAWING REVISION  
Printed: Dec 02, 2007

THIS IS OUR EXCLUSIVE PROPERTY. IT IS NOT TO BE COPIED, REPRINTED OR DISCLOSED TO A THIRD PARTY, NOR USED FOR MANUFACTURING WITHOUT OUR WRITTEN CONSENT. AND HAS TO BE RETURNED TO US IN CASE OF NO USAGE

DIT IS ONZE EIGENDOM EN MAG NOCH NAGEMAAKT, HERDRUKT, OVERGEMAAKT AAN DERDEN. NOCH VOOR FABRIKATIE GEBRUIKT WORDEN, ZONDER ONZE SCHRIFTELIJKE TOELATING. BIJ NIET GEBRUIK IS TERUGSENDING VERPLICHT.



Компания «ЭлектроПласт» предлагает заключение долгосрочных отношений при поставках импортных электронных компонентов на взаимовыгодных условиях!

Наши преимущества:

- Оперативные поставки широкого спектра электронных компонентов отечественного и импортного производства напрямую от производителей и с крупнейших мировых складов;
- Поставка более 17-ти миллионов наименований электронных компонентов;
- Поставка сложных, дефицитных, либо снятых с производства позиций;
- Оперативные сроки поставки под заказ (от 5 рабочих дней);
- Экспресс доставка в любую точку России;
- Техническая поддержка проекта, помощь в подборе аналогов, поставка прототипов;
- Система менеджмента качества сертифицирована по Международному стандарту ISO 9001;
- Лицензия ФСБ на осуществление работ с использованием сведений, составляющих государственную тайну;
- Поставка специализированных компонентов (Xilinx, Altera, Analog Devices, Intersil, Interpoint, Microsemi, Aeroflex, Peregrine, Syfer, Eurofarad, Texas Instrument, Miteq, Cobham, E2V, MA-COM, Hittite, Mini-Circuits, General Dynamics и др.);

Помимо этого, одним из направлений компании «ЭлектроПласт» является направление «Источники питания». Мы предлагаем Вам помощь Конструкторского отдела:

- Подбор оптимального решения, техническое обоснование при выборе компонента;
- Подбор аналогов;
- Консультации по применению компонента;
- Поставка образцов и прототипов;
- Техническая поддержка проекта;
- Защита от снятия компонента с производства.



#### Как с нами связаться

**Телефон:** 8 (812) 309 58 32 (многоканальный)

**Факс:** 8 (812) 320-02-42

**Электронная почта:** [org@eplast1.ru](mailto:org@eplast1.ru)

**Адрес:** 198099, г. Санкт-Петербург, ул. Калинина, дом 2, корпус 4, литера А.