

Features

- RoHS compliant*
- Values from 0.02 to 9.10 ohms
- Tolerance of 1 % or 5 %
- Five package sizes available
- Tape and reel packaging

BOURNS®

CRL Series - Low Value Chip Resistors

Electrical Characteristics

| Characteristic | Model CRL0603 | Model CRL0805 | Model CRL1206 | Model CRL2010 | Model CRL2512 |
|---|---|----------------------------------|----------------------------------|----------------------------------|----------------------------------|
| Power Rating @ 70 °C | 0.100 watt | 0.125 watt | 0.250 watt | 0.50 watt | 1.00 watt |
| Operating Temperature Range | -55 to +125 °C | | | | |
| Derated to Zero Load at | +125 °C | | | | |
| Maximum Working Voltage | (PR) ^{1/2} | (PR) ^{1/2} | (PR) ^{1/2} | (PR) ^{1/2} | (PR) ^{1/2} |
| Resistance Range E24 Values: See Value Table: | 0.10 to 9.10 Ω N/A | 0.10 to 9.10 Ω 0.05 to 0.09 Ω | 0.10 to 9.10 Ω 0.02 to 0.09 Ω | 0.10 to 9.10 Ω 0.02 to 0.09 Ω | 0.10 to 9.10 Ω 0.02 to 0.09 Ω |
| Temperature Coefficient 0.05 Ω to 9.10 Ω 0.03 Ω to 0.04 Ω 0.01 Ω to 0.02 Ω | ±200 PPM/°C ±400 PPM/°C ±600 PPM/°C | | | | |

Value Table

| Value (Ω) | CRL0603 1 % | CRL0603 5 % | CRL0805 1 % | CRL0805 5 % | CRL1206 1 % | CRL1206 5 % | CRL2010 1 % | CRL2010 5 % | CRL2512 1 % | CRL2512 5 % |
|-----------|----------------|----------------|----------------|----------------|----------------|----------------|----------------|----------------|----------------|----------------|
| 0.02 | Not Available | Not Available | Not Available | Not Available | A | A | P | P | P | P |
| 0.03 | Not Available | Not Available | Not Available | Not Available | A | A | P | P | P | P |
| 0.04 | Not Available | Not Available | Not Available | Not Available | A | A | P | P | P | P |
| 0.05 | Not Available | Not Available | A | A | A | A | P | P | P | P |
| 0.06 | Not Available | Not Available | A | A | A | A | A | A | A | A |
| 0.07 | Not Available | Not Available | A | A | A | A | A | A | A | A |
| 0.08 | Not Available | Not Available | A | A | A | A | A | A | A | A |
| 0.09 | Not Available | Not Available | A | A | A | A | A | A | A | A |

P = Popular Value

A = Available Value (may have greater minimum order quantity)

Environmental Characteristics

| Description | Method | Limit |
|------------------------------|--|--|
| Short Time Overload | 2.5 x (PR) ^{1/2} for 5 seconds. (IEC 115-1 4.13) | 1 % Tolerance: ΔR ≤ ±(1 % + 0.001 Ω) 5 % Tolerance: ΔR ≤ ±(2 % + 0.001 Ω) |
| Load Life | (PR) ^{1/2} for 1000 hours; 1.5 hours on; 0.5 hours off. (IEC 115-1 4.25.1) | 1 % Tolerance: ΔR ≤ ±(1 % + 0.001 Ω) 5 % Tolerance: ΔR ≤ ±(2 % + 0.001 Ω) |
| Resistance to Soldering Heat | 260 °C for 10 seconds. (IEC 115-1 4.18) | 1 % Tolerance: ΔR ≤ ±(0.5 % + 0.001 Ω) 5 % Tolerance: ΔR ≤ ±(1 % + 0.001 Ω) |
| Thermal Shock | 5 cycles from -55 °C to +125 °C, 30 minutes at temperature. (IEC 115-1 4.19) | 1 % Tolerance: ΔR ≤ ±(0.5 % + 0.001 Ω) 5 % Tolerance: ΔR ≤ ±(1 % + 0.001 Ω) |

*RoHS Directive 2002/95/EC Jan 27, 2003 including Annex.

Specifications are subject to change without notice.

Customers should verify actual device performance in their specific applications.

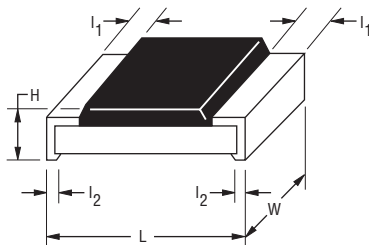
CRL Series - Low Value Chip Resistors

BOURNS®

Chip Dimensions

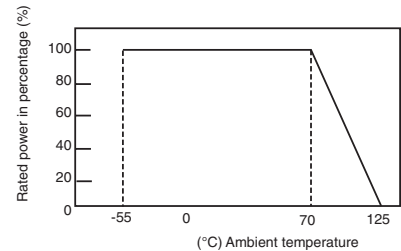
| Dimension | Model CRL0603 | Model CRL0805 | Model CRL1206 | Model CRL2010 | Model CRL2512 |
|----------------|---|---|---|---|---|
| L | $\frac{1.60 \pm 0.10}{(0.063 \pm 0.004)}$ | $\frac{2.00 \pm 0.15}{(0.079 \pm 0.006)}$ | $\frac{3.20 \pm 0.15}{(0.126 \pm 0.006)}$ | $\frac{5.00 \pm 0.20}{(0.197 \pm 0.008)}$ | $\frac{6.30 \pm 0.20}{(0.248 \pm 0.008)}$ |
| W | $\frac{0.80 \pm 0.10}{(0.031 \pm 0.004)}$ | $\frac{1.25 \pm 0.10}{(0.049 \pm 0.004)}$ | $\frac{1.60 \pm 0.15}{(0.063 \pm 0.006)}$ | $\frac{2.50 \pm 0.20}{(0.098 \pm 0.008)}$ | $\frac{3.10 \pm 0.20}{(0.122 \pm 0.008)}$ |
| H | $\frac{0.45 \pm 0.10}{(0.018 \pm 0.004)}$ | $\frac{0.50 \pm 0.10}{(0.020 \pm 0.004)}$ | $\frac{0.60 \pm 0.10}{(0.024 \pm 0.004)}$ | $\frac{0.60 \pm 0.10}{(0.024 \pm 0.004)}$ | $\frac{0.60 \pm 0.10}{(0.024 \pm 0.004)}$ |
| l ₁ | $\frac{0.30 \pm 0.20}{(0.012 \pm 0.008)}$ | $\frac{0.40 \pm 0.20}{(0.016 \pm 0.008)}$ | $\frac{0.50 \pm 0.25}{(0.020 \pm 0.010)}$ | $\frac{0.60 \pm 0.25}{(0.024 \pm 0.010)}$ | $\frac{0.60 \pm 0.25}{(0.024 \pm 0.010)}$ |
| l ₂ | $\frac{0.30 \pm 0.20}{(0.012 \pm 0.008)}$ | $\frac{0.40 \pm 0.20}{(0.016 \pm 0.008)}$ | $\frac{0.50 \pm 0.25}{(0.020 \pm 0.010)}$ | $\frac{0.60 \pm 0.25}{(0.024 \pm 0.010)}$ | $\frac{0.60 \pm 0.20}{(0.024 \pm 0.008)}$ |

Dimensional Drawing



DIMENSIONS: $\frac{\text{MM}}{\text{(INCHES)}}$

Derating Curve



How to Order

CRL 0603 - F W - R090 E LF

Model _____
(CRL = Chip Resistor Low Value)

- Size _____
- 0603
 - 0805
 - 1206
 - 2010
 - 2512

Resistance Tolerance _____
F = ±1 %
J = ±5 %

TCR (PPM/°C) _____
W = ±200 (0.05 to 9.10 Ω)
V = ±400 (0.03 to 0.04 Ω)
U = ±600 (0.01 Ω to 0.02 Ω)

Resistance Value (1 % or 5 %) _____
• R stands for decimal point. Three significant digits: (R090 = 0.09 Ω; 9R10 = 9.10 Ω)

Packaging _____
• CRL0603, CRL0805, CRL1206: E = Paper Tape, Plastic Reel, 5,000 pcs.
• CRL2010, CRL2512: E = Embossed Plastic Tape, Plastic Reel, 4,000 pcs.

Termination _____
LF = Tin-plated (RoHS compliant)

CRL Series - Low Value Chip Resistors

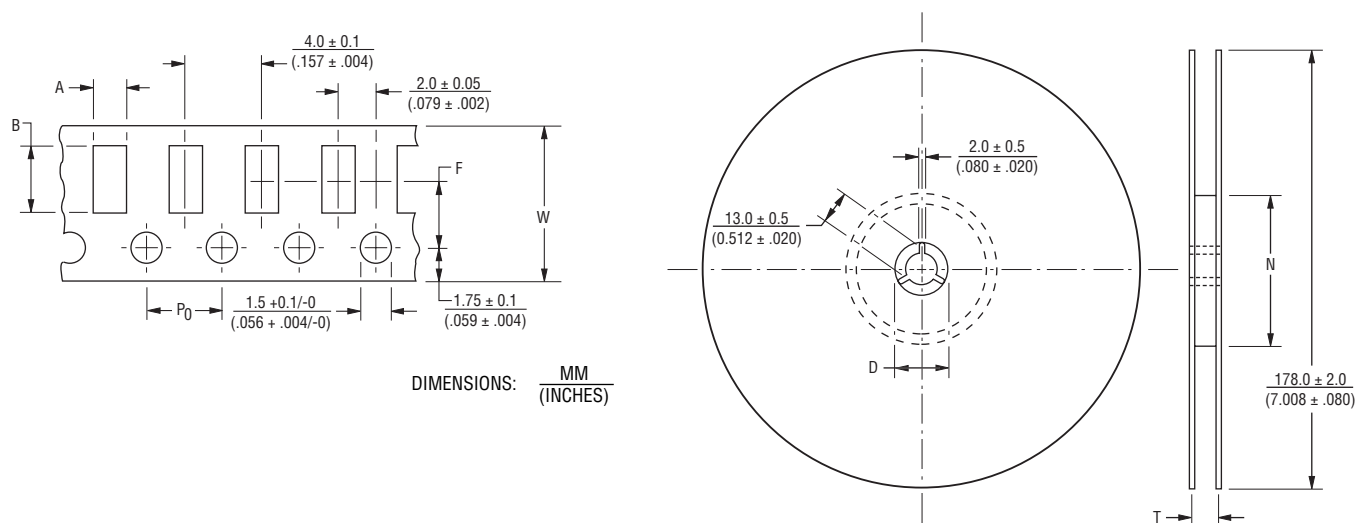
BOURNS®

Packaging Dimensions - Tape

| Dimension | Model CRL0603 | Model CRL0805 | Model CRL1206 | Model CRL2010 | Model CRL2512 |
|----------------|---|--|--|---|--|
| A | $\frac{1.10 \pm 0.10}{(0.043 \pm 0.004)}$ | $\frac{1.65 + 0.20 / - 0.10}{(0.065 + 0.008 / -.004)}$ | $\frac{1.95 + 0.10 / - 0.05}{(0.077 + 0.004 / -.002)}$ | $\frac{2.80 \pm 0.20}{(0.110 \pm 0.008)}$ | $\frac{3.50 \pm 0.20}{(0.138 \pm 0.008)}$ |
| B | $\frac{1.90 \pm 0.10}{(0.075 \pm 0.004)}$ | $\frac{2.40 + 0.20 / - 0.10}{(0.094 + 0.008 / -.004)}$ | $\frac{3.50 \pm 0.10}{(0.138 \pm 0.004)}$ | $\frac{5.50 \pm 0.20}{(0.217 \pm 0.008)}$ | $\frac{6.70 \pm 0.20}{(0.264 \pm 0.008)}$ |
| W | $\frac{8.00 \pm 0.20}{(0.315 \pm 0.008)}$ | $\frac{8.00 \pm 0.20}{(0.315 \pm 0.008)}$ | $\frac{8.00 \pm 0.20}{(0.315 \pm 0.008)}$ | $\frac{12.0 \pm 0.30}{(0.472 \pm 0.012)}$ | $\frac{12.00 \pm 0.30}{(0.472 \pm 0.012)}$ |
| F | $\frac{3.50 \pm 0.05}{(0.138 \pm 0.002)}$ | $\frac{3.50 \pm 0.05}{(0.138 \pm 0.002)}$ | $\frac{3.50 \pm 0.05}{(0.138 \pm 0.002)}$ | $\frac{5.50 \pm 0.05}{(0.217 \pm 0.002)}$ | $\frac{5.50 \pm 0.05}{(0.217 \pm 0.002)}$ |
| P ₀ | $\frac{4.00 \pm 0.10}{(0.157 \pm 0.004)}$ | $\frac{4.00 \pm 0.10}{(0.157 \pm 0.004)}$ | $\frac{4.00 \pm 0.10}{(0.157 \pm 0.004)}$ | $\frac{4.00 \pm 0.10}{(0.157 \pm 0.004)}$ | $\frac{4.00 \pm 0.10}{(0.157 \pm 0.004)}$ |

Packaging Dimensions - Reel

| Dimension | Model CRL0603 | Model CRL0805 | Model CRL1206 | Model CRL2010 | Model CRL2512 |
|-----------|--|--|--|--|--|
| N | $\frac{80.00 \pm 1.00}{(3.150 \pm 0.040)}$ | $\frac{80.00 \pm 1.00}{(3.150 \pm 0.040)}$ | $\frac{80.00 \pm 1.00}{(3.150 \pm 0.040)}$ | $\frac{80.00 \pm 0.20}{(3.150 \pm 0.008)}$ | $\frac{80.00 \pm 0.20}{(3.150 \pm 0.008)}$ |
| D | $\frac{20.50}{(0.807)}$ | $\frac{20.50}{(0.807)}$ | $\frac{20.50}{(0.807)}$ | $\frac{20.00}{(0.787)}$ MIN. | $\frac{20.00}{(0.787)}$ MIN. |
| T | $\frac{10.00 \pm 1.50}{(0.394 \pm 0.059)}$ | $\frac{10.00 \pm 1.50}{(0.394 \pm 0.059)}$ | $\frac{10.00 \pm 1.50}{(0.394 \pm 0.059)}$ | $\frac{16.70}{(0.657)}$ MAX. | $\frac{16.70}{(0.657)}$ MAX. |



REV. 02/11

Specifications are subject to change without notice.
Customers should verify actual device performance in their specific applications.




Компания «ЭлектроПласт» предлагает заключение долгосрочных отношений при поставках импортных электронных компонентов на взаимовыгодных условиях!

Наши преимущества:

- Оперативные поставки широкого спектра электронных компонентов отечественного и импортного производства напрямую от производителей и с крупнейших мировых складов;
- Поставка более 17-ти миллионов наименований электронных компонентов;
- Поставка сложных, дефицитных, либо снятых с производства позиций;
- Оперативные сроки поставки под заказ (от 5 рабочих дней);
- Экспресс доставка в любую точку России;
- Техническая поддержка проекта, помощь в подборе аналогов, поставка прототипов;
- Система менеджмента качества сертифицирована по Международному стандарту ISO 9001;
- Лицензия ФСБ на осуществление работ с использованием сведений, составляющих государственную тайну;
- Поставка специализированных компонентов (Xilinx, Altera, Analog Devices, Intersil, Interpoint, Microsemi, Aeroflex, Peregrine, Syfer, Eurofarad, Texas Instrument, Miteq, Cobham, E2V, MA-COM, Hittite, Mini-Circuits, General Dynamics и др.);

Помимо этого, одним из направлений компании «ЭлектроПласт» является направление «Источники питания». Мы предлагаем Вам помощь Конструкторского отдела:

- Подбор оптимального решения, техническое обоснование при выборе компонента;
- Подбор аналогов;
- Консультации по применению компонента;
- Поставка образцов и прототипов;
- Техническая поддержка проекта;
- Защита от снятия компонента с производства.



Как с нами связаться

Телефон: 8 (812) 309 58 32 (многоканальный)

Факс: 8 (812) 320-02-42

Электронная почта: org@eplast1.ru

Адрес: 198099, г. Санкт-Петербург, ул. Калинина, дом 2, корпус 4, литера А.