SWITCHCRAFT CATALOG PART NUMBER

SILVER PLATED CONTACT	S-MD3FRA121	SILVER PLATED CONTACT	S-MD4FRA121	SILVER PLATED CONTACT	S-MD5FRA121	SILVER PLATED CONTACT	S-MD6FRA121	SILVER PLATED CONTACT	S-MD7FRA121	SILVER PLATED CONTACT	S-MD8FRA121

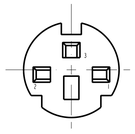

FRONT FACE OF CONTACTS

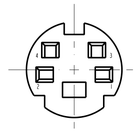

FRONT FACE OF CONTACTS

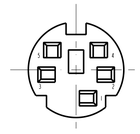

FRONT FACE OF CONTACTS

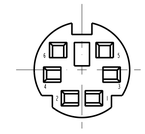

FRONT FACE OF CONTACTS

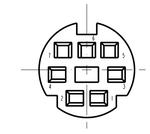

FRONT FACE OF CONTACTS

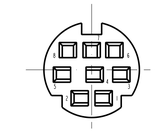

FRONT FACE OF CONTACTS

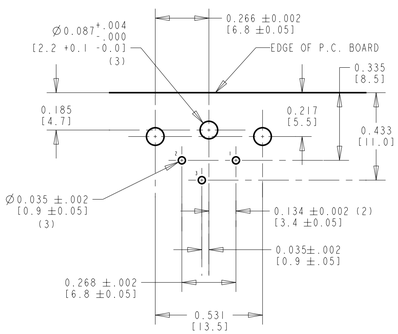

RECOMMENDED P.C. BOARD LAYOUT
(SOLDER SIDE)

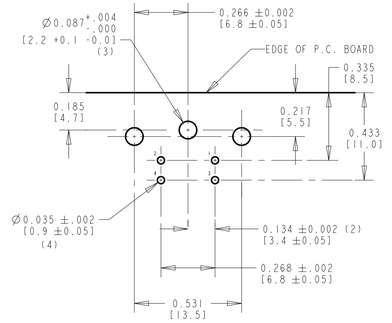

RECOMMENDED P.C. BOARD LAYOUT
(SOLDER SIDE)

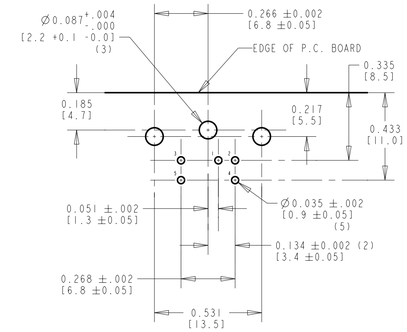

RECOMMENDED P.C. BOARD LAYOUT
(SOLDER SIDE)

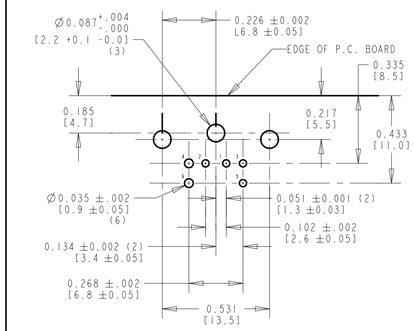

RECOMMENDED P.C. BOARD LAYOUT
(SOLDER SIDE)

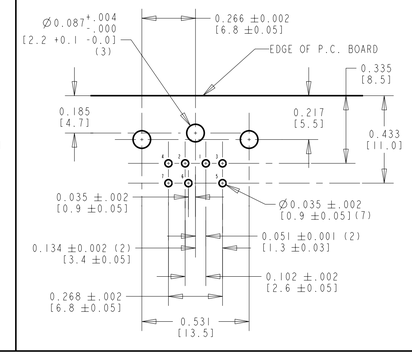

RECOMMENDED P.C. BOARD LAYOUT
(SOLDER SIDE)

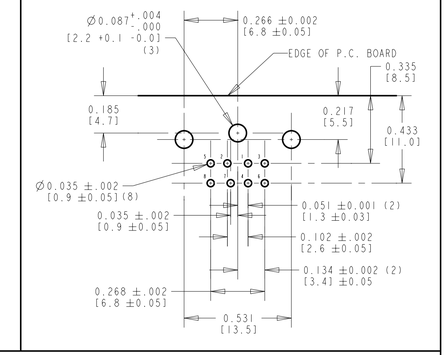

RECOMMENDED P.C. BOARD LAYOUT
(SOLDER SIDE)

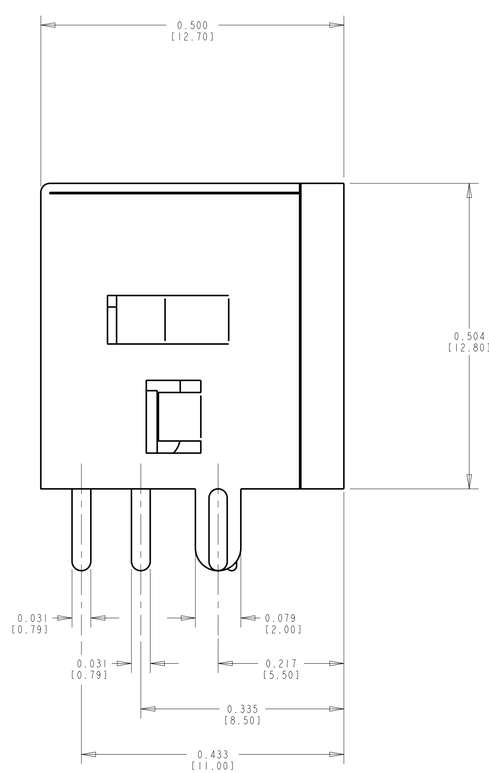

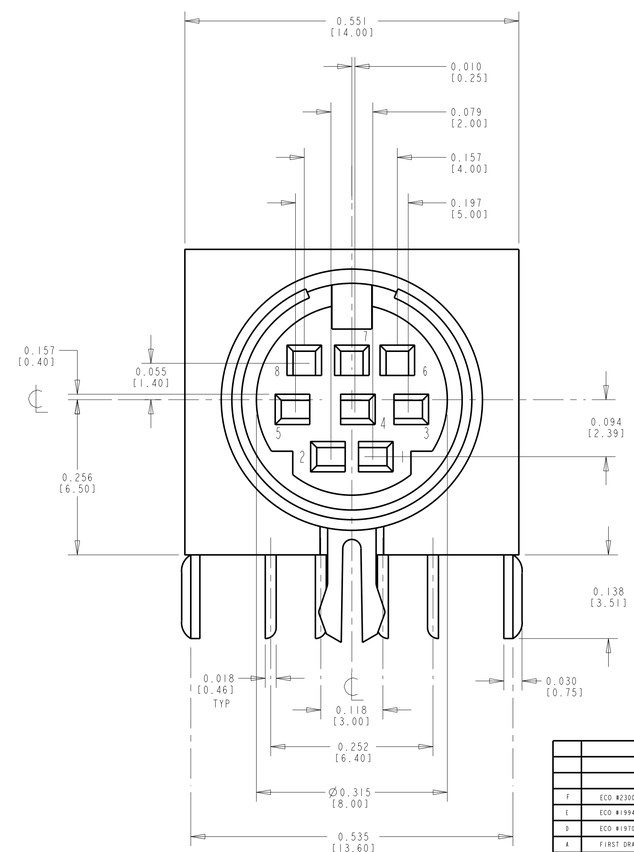

CURRENT CARRYING CAPACITY

1A, 100V AC

2A, 12V DC

INSULATION RESISTANCE:	50M? MIN
DIELECTRIC STRENGTH:	250V DC/1 MINUTE
CONTACT RESISTANCE:	30m? MAX 1
INSERTION FORCE:	0.8~5 KG / 1.76~11lb
EXTRACTION FORCE:	0.8~4 KG / 1.76~8.81b

CUSTOMER DRAWING

CAD/CAM DWG. NO.
SMD3FRA121_CD

SHEET 1 OF 1

ISSUE	CHANGE NO.	DATE	BY	APP'D
F	ECO #23004	12-30-99	JL	DG
E	ECO #19944	6-19-95	RC	GHJ
D	ECO #19704	3-24-95	RC	GHJ
A	FIRST DRAW	9-7-90	SG	EB

REVISIONS

☆ STAR SYMBOL DENOTES CRITICAL DIMENSION. SEE S/C ENGINEERING STANDARD ES-0001

UNLESS OTHERWISE SPECIFIED

1. ALL DIMENSIONS IN INCHES
2. DECIMAL DIMENSIONS ±.005
3. ANGLES ±0.5°
4. ALL DIA'S CONCENTRIC WITHIN .005 T.I.R.
5. REMOVE ALL BURRS
6. MAKE NO DIMENSIONAL ALLOWANCES FOR APPLIED FINISHES, I.E., PLATING, PAINTING, ETC.
7. HOLES ON THE SAME CENTERLINE MUST BE ALIGNED WITHIN ±.002

DO NOT SCALE DRAWING

THIS DRAWING DESCRIBES A DESIGN CONSIDERED PROPRIETARY IN NATURE, DEVELOPED AND MANUFACTURED BY SWITCHCRAFT INC. AND IS RELEASED ON A CONFIDENTIAL BASIS FOR IDENTIFICATION PURPOSE ONLY.

SIZE	WIDTH	MULT	LBS./M	TEMPER

FINISH: SILVER PLATE
SPEC. NO.
MATERIAL
SPEC. NO.
FIRST USED ON
SCALE: NTS

DATE DRAWN	BY	CHK'D	APP'D
9-7-90	SG	EB 10-9-90	DV 10-9-90

Switchcraft®

NAME: MINI DIN

PART NO.: SMD3/SMD8FRA121

ISSUE: F

Компания «ЭлектроПласт» предлагает заключение долгосрочных отношений при поставках импортных электронных компонентов на взаимовыгодных условиях!

Наши преимущества:

- Оперативные поставки широкого спектра электронных компонентов отечественного и импортного производства напрямую от производителей и с крупнейших мировых складов;
- Поставка более 17-ти миллионов наименований электронных компонентов;
- Поставка сложных, дефицитных, либо снятых с производства позиций;
- Оперативные сроки поставки под заказ (от 5 рабочих дней);
- Экспресс доставка в любую точку России;
- Техническая поддержка проекта, помощь в подборе аналогов, поставка прототипов;
- Система менеджмента качества сертифицирована по Международному стандарту ISO 9001;
- Лицензия ФСБ на осуществление работ с использованием сведений, составляющих государственную тайну;
- Поставка специализированных компонентов (Xilinx, Altera, Analog Devices, Intersil, Interpoint, Microsemi, Aeroflex, Peregrine, Syfer, Eurofarad, Texas Instrument, Miteq, Cobham, E2V, MA-COM, Hittite, Mini-Circuits,General Dynamics и др.);

Помимо этого, одним из направлений компании «ЭлектроПласт» является направление «Источники питания». Мы предлагаем Вам помощь Конструкторского отдела:

- Подбор оптимального решения, техническое обоснование при выборе компонента;
- Подбор аналогов;
- Консультации по применению компонента;
- Поставка образцов и прототипов;
- Техническая поддержка проекта;
- Защита от снятия компонента с производства.

Как с нами связаться

Телефон: 8 (812) 309 58 32 (многоканальный)
Факс: 8 (812) 320-02-42
Электронная почта: org@eplast1.ru
Адрес: 198099, г. Санкт-Петербург, ул. Калинина, дом 2, корпус 4, литера А.