

120-960W, 24V Output DIN Rail Mount Power Supplies

Features

- ◆ Very Compact Size
- ◆ High Efficiency (Up to 95%)
- ◆ 150% Peak Power Capability for 4s
- ◆ ErP Compliant Design
- ◆ Low Standby Power Draw
- ◆ Remote On/Off
- ◆ Remote Voltage Adjustment
- ◆ Hazardous Location Option (/HL)



Key Market Segments & Applications



| Specifications | | DRF120 | DRF240 | DRF480 | DRF960 |
|--|-----|---|--------------------|--------------------|--------------------|
| Input Voltage Range ⁽¹⁾ | V | 85 - 264VAC, 125 - 370VDC* | | | 180 - 264VAC |
| Input Frequency | Hz | 47 - 63Hz | | | |
| Inrush Current (typ) (Cold Start) | A | 20 | | | |
| Power Factor (115/230VAC) (Meets EN61000-3-2) | - | 0.98 / 0.95 | 0.98 / 0.95 | 0.98 / 0.92 | - / 0.98 |
| Input Current (115/230VAC) | A | 1.2 / 0.6 | 2.4 / 1.2 | 4.7 / 2.5 | - / 4.5 |
| Line Regulation | mV | <96mV | | | |
| Load Regulation | mV | <240mV | | | |
| Ripple & Noise ⁽²⁾ | mV | <240mV | | | |
| Overcurrent Protection | - | >101% of peak current rating. Shutdown after 4 seconds | | | |
| Overvoltage Protection | - | 30 - 35.5V, (31.5 - 34V for DRF960). Cycle input voltage or remote on/off to reset | | | |
| Hold Up Time (230VAC input) | ms | > 20ms | | | >10ms |
| Efficiency (115 / 230VAC) | % | 89 / 91 | 92.5 / 94 | 92.5 / 94 | - / 95 |
| Standby Power Draw | W | <0.5W | <0.5W | <0.75W | <1W |
| LED Indicators | - | Green LED = DC is OK (>80% Nom). Red LED = Peak Load Operation | | | |
| DC OK relay | - | Relay contact 30V/1A | | | |
| Remote On / Off | - | When signal is low, the output is On | | | |
| Remote Voltage Adjust | - | 5 - 6V voltage programs output from 24 - 28V | | | |
| Operating Temperature | °C | -25 to +70°C. Start up at -40°C. Derate linearly to 75% load above 60°C (50°C for DRF960) | | | |
| Storage Temperature | °C | -40 to +85°C | | | |
| Operating Humidity (non condensing) | %RH | 5 - 95%RH | | | |
| Parallel Operation | - | Droop Mode - Refer to Installation Manual | | | |
| Series Operation | - | Possible | | | |
| Cooling | - | Convection | | | |
| Withstand Voltage (For 1 minute) | VAC | Input to Output 3kVAC, Input to GND 1.5kVAC, Output to GND 500VDC (960W : 500VAC) | | | |
| Isolation Resistance | MΩ | >100MΩ at 25°C, 70%RH & 500VDC | | | |
| Vibration (Non operating) | - | 10-55Hz (sweep for 1 min); 19.6m/s ² (2G) Constant; X,Y,Z each 1 hour | | | |
| Shock | - | <196m/s ² | | | |
| Safety Agency Certifications ⁽³⁾ | - | UL508 Listed, IEC/UL/EN60950-1†, CE Mark ATEX, IEC Ex, & GL. Class 1 Div 2, Group A, B, C, D (DRF120-480 only) | | | |
| Conducted & Radiated EMI Immunity | - | EN55032-B Radiated & Conducted EN61000-4-2 (contact lvl 2, air lvl 3), -3 (lvl 3), -4 (lvl 3) -5 (norm mode lvl 3, com mode lvl 4), -6 (lvl 3), -8 (lvl 4), -11 | | | |
| Line Dips | - | SEMI-F47 (200VAC input, 120-480W only) | | | |
| Weight (Typ) | g | 600 | 900 | 1300 | 1735 |
| Size (WxHxD) | in | 1.44 x 4.86 x 4.53 | 1.93 x 4.86 x 4.53 | 3.23 x 4.86 x 4.53 | 4.33 x 4.86 x 5.47 |
| Mounts on TS-35/7.5 or -35/15 rail | mm | 36.5 x 123.4 x 115 | 49 x 123.4 x 115 | 82 x 123.4 x 115 | 110 x 123.4 x 139 |
| Case material | - | Metal | | | |
| Warranty | yrs | Five years | | | |

(1) Withstands 300VAC for 5s (2) See installation manual (3) See options table

*Safety certified for AC input only

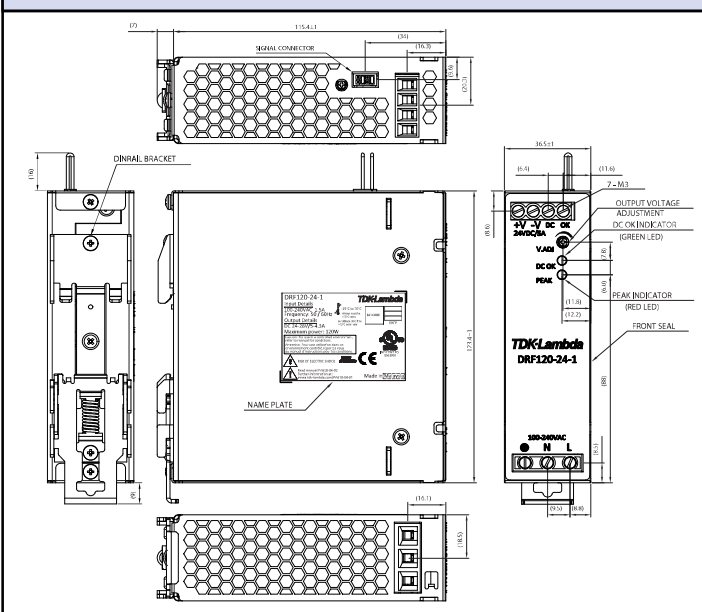
(4) Operating period at peak output current is 4 sec, max duty cycle <35% & < rated output power

† Certification to the IEC62368-1 standard in progress (2019)

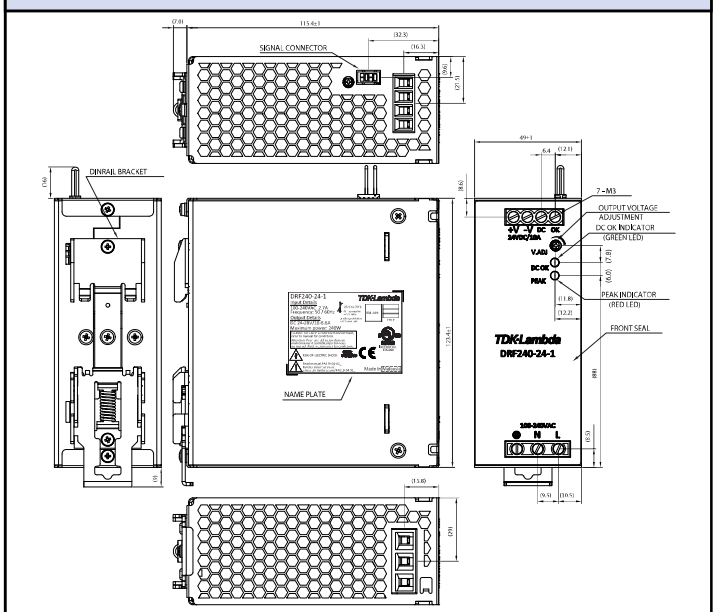
Model Selector

| Model | Output Voltage | Adjust Range | Max Current | Max Power | Peak Output Current ⁽⁴⁾ | Peak Output Power ⁽⁴⁾ |
|-------------|----------------|--------------|-------------|-----------|------------------------------------|----------------------------------|
| DRF120-24-1 | 24V | 24 - 28V | 5A | 120W | 7.5A | 180W |
| DRF240-24-1 | 24V | 24 - 28V | 10A | 240W | 15A | 360W |
| DRF480-24-1 | 24V | 24 - 28V | 20A | 480W | 30A | 720W |
| DRF960-24-1 | 24V | 24 - 28V | 40A | 960W | 60A | 1440W |

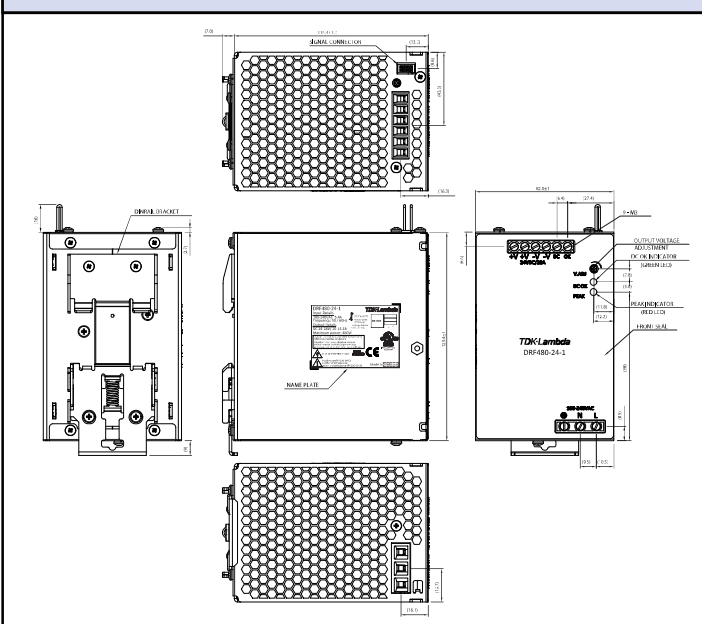
Outline DRF120-24-1



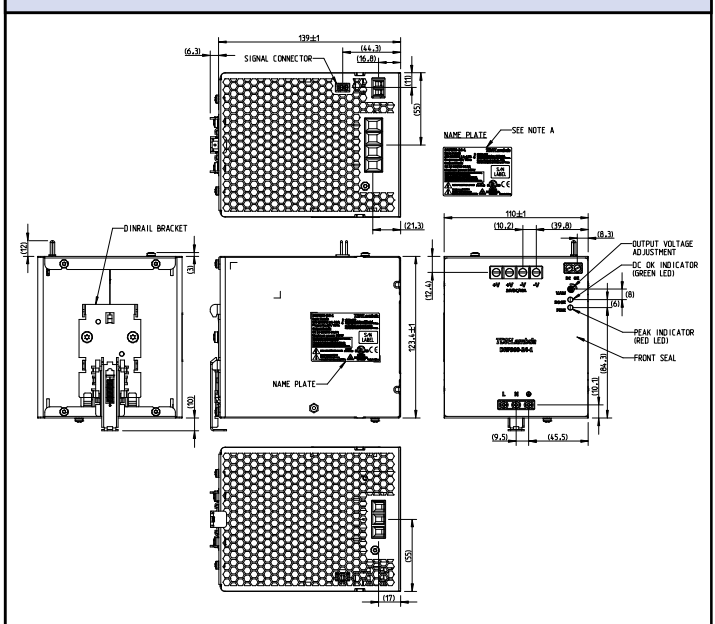
Outline DRF240-24-1



Outline DRF480-24-1



Outline DRF960-24-1



Options

| Suffix | Description |
|-----------------------|---|
| /HL (DRF120-480 only) | ATEX, IEC EX, GL Certification (Incl pcb coating) |

For Additional Information, please visit
<https://product.tdk.com/info/en/products/power/index.html>





Компания «ЭлектроПласт» предлагает заключение долгосрочных отношений при поставках импортных электронных компонентов на взаимовыгодных условиях!

Наши преимущества:

- Оперативные поставки широкого спектра электронных компонентов отечественного и импортного производства напрямую от производителей и с крупнейших мировых складов;
- Поставка более 17-ти миллионов наименований электронных компонентов;
- Поставка сложных, дефицитных, либо снятых с производства позиций;
- Оперативные сроки поставки под заказ (от 5 рабочих дней);
- Экспресс доставка в любую точку России;
- Техническая поддержка проекта, помощь в подборе аналогов, поставка прототипов;
- Система менеджмента качества сертифицирована по Международному стандарту ISO 9001;
- Лицензия ФСБ на осуществление работ с использованием сведений, составляющих государственную тайну;
- Поставка специализированных компонентов (Xilinx, Altera, Analog Devices, Intersil, Interpoint, Microsemi, Aeroflex, Peregrine, Syfer, Eurofarad, Texas Instrument, Miteq, Cobham, E2V, MA-COM, Hittite, Mini-Circuits, General Dynamics и др.);

Помимо этого, одним из направлений компании «ЭлектроПласт» является направление «Источники питания». Мы предлагаем Вам помощь Конструкторского отдела:

- Подбор оптимального решения, техническое обоснование при выборе компонента;
- Подбор аналогов;
- Консультации по применению компонента;
- Поставка образцов и прототипов;
- Техническая поддержка проекта;
- Защита от снятия компонента с производства.



Как с нами связаться

Телефон: 8 (812) 309 58 32 (многоканальный)

Факс: 8 (812) 320-02-42

Электронная почта: org@eplast1.ru

Адрес: 198099, г. Санкт-Петербург, ул. Калинина, дом 2, корпус 4, литера А.