
















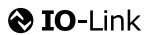


PROFINET – IO-Link Masters (30 mm, M12 Hybrid), 4 Digital Inputs, 8 IO-Link Channels, M12 or M8 I/O with M12 Hybrid Y-coded Data (LAN) and Power Supply Connection

Product Description	
Type	0980 ESL 109-331
	        
	        
Description	LION-P PROFINET device, 4 digital input channels, 8 IO-Link channels, M12 Hybrid Y-coded data (LAN) and power supply connection, 8-poles, 30 mm housing
Order No.	934862001
	934840001
Technical Data	
Protection Degree	IP65, IP67, IP69K (only if mounted and locked in combination with Hirschmann/Lumberg connector)
Ambient Temperature (Operation)	-20 °C to +70 °C
Dimensions (W x H x D)	30 x 43 x 204 (mm)
Weight	448 g
Housing Material	Metal, Zinc Die-cast
Bus System	
Protocol	PROFINET IO Device
Connection	M12, Y-coded, 8-poles
Transmission Rate	Fast Ethernet (100 Mbit/s), Full Duplex
Rotary Address Switches	No
Power Supply	
Nominal Voltage	24 V DC (SELV/PELV)
Nominal Voltage Range	18 to 30 V DC
Connection	M12, Y-coded, 8-poles
Current Carrying Capacity of Connector	6 A
Current Consumption (typ.)	180 mA (+/-20% at 24 V DC)
IO-Link Master Channels	
Number of Channels	8
Connection	M12, 5-poles, A-coded
Number of A Ports (IOL)	4 (X1 to X4)
Number of B Ports (IOL)	4 (X5 to X8)
Nominal Voltage (IOL)	24 V DC via US (system power supply)
Nominal Current C/Q (Pin 4)	500 mA
Nominal Current L+/L- (Pin 1 and 3)	500 mA
Nominal Current Uaux (Pin 2, B Ports)	max. 4 A per module
Input Channels	
Number of Channels	max. 12, 4 x (Pin 2, fixed) + 8 x (Pin 4, configurable)
Connection	M12, 5-poles, A-coded
Channel Type	Type 1 acc. to IEC 61131-2
Nominal Voltage	24 V DC via US (system power supply)
Sensor Current Supply	500 mA per Port via L+/L-
Sensor Type	PNP
Output Channels	
Number of Channels	max. 8 (Pin 4, configurable)
Connection	M12, 5-poles, A-coded
Channel Type	p-switching
Nominal Voltage	24 V DC via Uaux (actuator power supply)
Output Current per Channel	max. 500 mA (Pin 4)
Output Current per Module	max. 9 A
Protective Circuit	Electronically: Overload protection, short-circuit protection
Galvanically Isolated	No

Continued Next Page

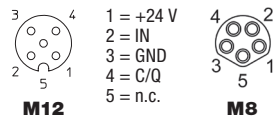
PROFINET – IO-Link Masters (30 mm, M12 Hybrid), 4 Digital Inputs, 8 IO-Link Channels, M12 or M8 I/O with M12 Hybrid Y-coded Data (LAN) and Power Supply Connection

Diagnostic Indication | 0980 ESL 109-331_| 0980 ESL 109-332

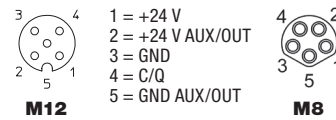
LED	Indicator	Condition
1...8 A	Yellow	Channel status
1...8 DIA A	Red	Periphery error
1...8 B	White	Channel status
1...8 DIA B	Red	Periphery error
1...8 I/O-Link	Green Green blinking Off	No I/O-Link device connected I/O-Link communication available Port is not configured as I/O-Link
P1 Lnk/Act	Green Green blinking Off	Connection to an Ethernet device I/O device exchanging data No connection to another device
P2 Lnk/Act	Green Yellow blinking Off	Connection to an Ethernet device I/O device exchanging data No connection to another device
BF	Red Off	Bus error, no data exchange with I/O controller via PROFINET No error message
DIA	Red Red blinking Off	Common indicator for periphery errors Firmware update No error message
Us	Green	Voltage 19 V ≤ Us ≤ 30 V
U _{AUX}	Green Red	Voltage 19 V ≤ U _L ≤ 30 V U _L Voltage < 19 V or U _L > 30 V

Pin Assignment

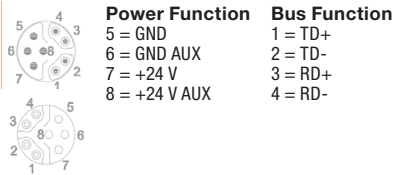
IO-Link Port Type A (X01...X04), M12 A-coded / M8 B-coded



IO-Link Port Type B (X05...X08), M12 A-coded / M8 B-coded



M12 Hybrid Power Supply and Bus Function, Y-coded

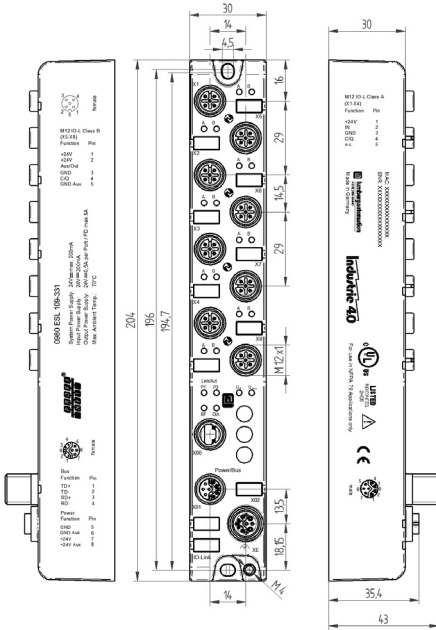


Continued Next Page

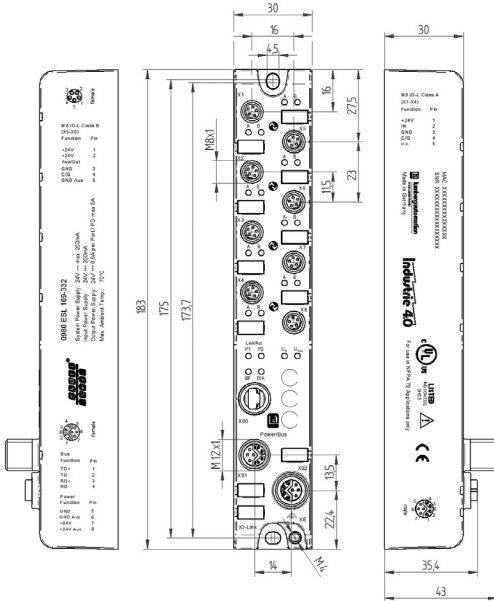
PROFINET – IO-Link Masters (30 mm, M12 Hybrid), 4 Digital Inputs, 8 IO-Link Channels, M12 or M8 I/O with M12 Hybrid Y-coded Data (LAN) and Power Supply Connection

Technical Drawing

0980 ESL 109-331



0980 ESL 109-332



The application of these products in harsh environments should always be checked before use.
Technical modifications reserved.



Компания «ЭлектроПласт» предлагает заключение долгосрочных отношений при поставках импортных электронных компонентов на взаимовыгодных условиях!

Наши преимущества:

- Оперативные поставки широкого спектра электронных компонентов отечественного и импортного производства напрямую от производителей и с крупнейших мировых складов;
- Поставка более 17-ти миллионов наименований электронных компонентов;
- Поставка сложных, дефицитных, либо снятых с производства позиций;
- Оперативные сроки поставки под заказ (от 5 рабочих дней);
- Экспресс доставка в любую точку России;
- Техническая поддержка проекта, помощь в подборе аналогов, поставка прототипов;
- Система менеджмента качества сертифицирована по Международному стандарту ISO 9001;
- Лицензия ФСБ на осуществление работ с использованием сведений, составляющих государственную тайну;
- Поставка специализированных компонентов (Xilinx, Altera, Analog Devices, Intersil, Interpoint, Microsemi, Aeroflex, Peregrine, Syfer, Eurofarad, Texas Instrument, Miteq, Cobham, E2V, MA-COM, Hittite, Mini-Circuits, General Dynamics и др.);

Помимо этого, одним из направлений компании «ЭлектроПласт» является направление «Источники питания». Мы предлагаем Вам помощь Конструкторского отдела:

- Подбор оптимального решения, техническое обоснование при выборе компонента;
- Подбор аналогов;
- Консультации по применению компонента;
- Поставка образцов и прототипов;
- Техническая поддержка проекта;
- Защита от снятия компонента с производства.



Как с нами связаться

Телефон: 8 (812) 309 58 32 (многоканальный)

Факс: 8 (812) 320-02-42

Электронная почта: org@eplast1.ru

Адрес: 198099, г. Санкт-Петербург, ул. Калинина, дом 2, корпус 4, литера А.