

"High Frequency Ceramic Solutions"

2.45 GHz Balun

Detail Specification

P/N 2450BL15B100

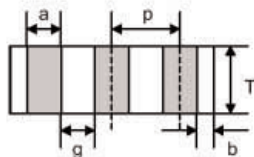
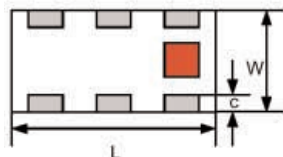
Rev. 10/31/01 Page 1 of 2

Part Number	Frequency (MHz)	Impedance Unbal. / Bal.	Insertion Loss	Return Loss	Phase Difference	Amplitude Difference
2450BL15B100_	2400 - 2500	50/100 Ω	1.0 dB max.	9.5 dB min.	180°±10°	2.0 dB max.

Input Power	Impedance	Operating Temperature Range	Reel Qty
3 Watts max	50 /100 Ω	-40 to +85°C	4,000

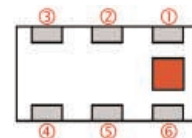
Mechanical Dimensions

	L	W	T	a	b	c	g	p
Inches	0.079 ± .004	0.049 ± .004	0.034 ± .004	0.012 ± .004	0.008 ± .004	0.012 + .004/- .008	0.014 ± .004	0.026 ± .002
mm	2.0 ± 0.1	1.25 ± 0.1	0.85 ± 0.1	0.30 ± 0.1	0.20 ± 0.1	0.30+0.1/-0.2	0.35 ± 0.1	0.65 ± 0.05



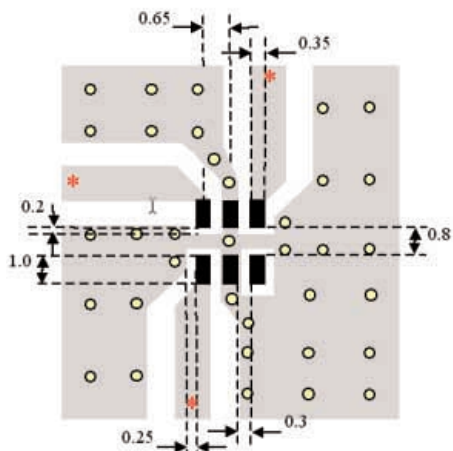
Terminal Configuration

1 Unbalanced Port	4 Balanced Port
2 GND or DC Feed	5 GND
3 Balanced Port	6 NC



Mounting Considerations




Without DC feed



Mount devices with colored mark facing up.

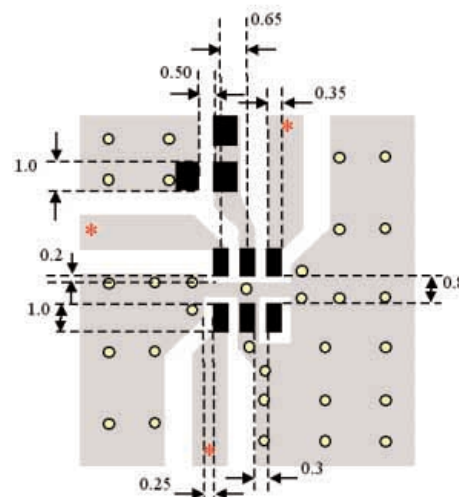
* Line width should be designed to provide 50 Ω impedance matching characteristics.

By-pass capacitor(s) should be connected when feeding DC power.

-  Solder Resist
-  Land
-  Through-hole (ϕ 0.3)

Units: mm

With DC feed



Johanson Technology, Inc. reserves the right to make design changes without notice.
All sales are subject to Johanson Technology, Inc. terms and conditions.

“High Frequency Ceramic Solutions”

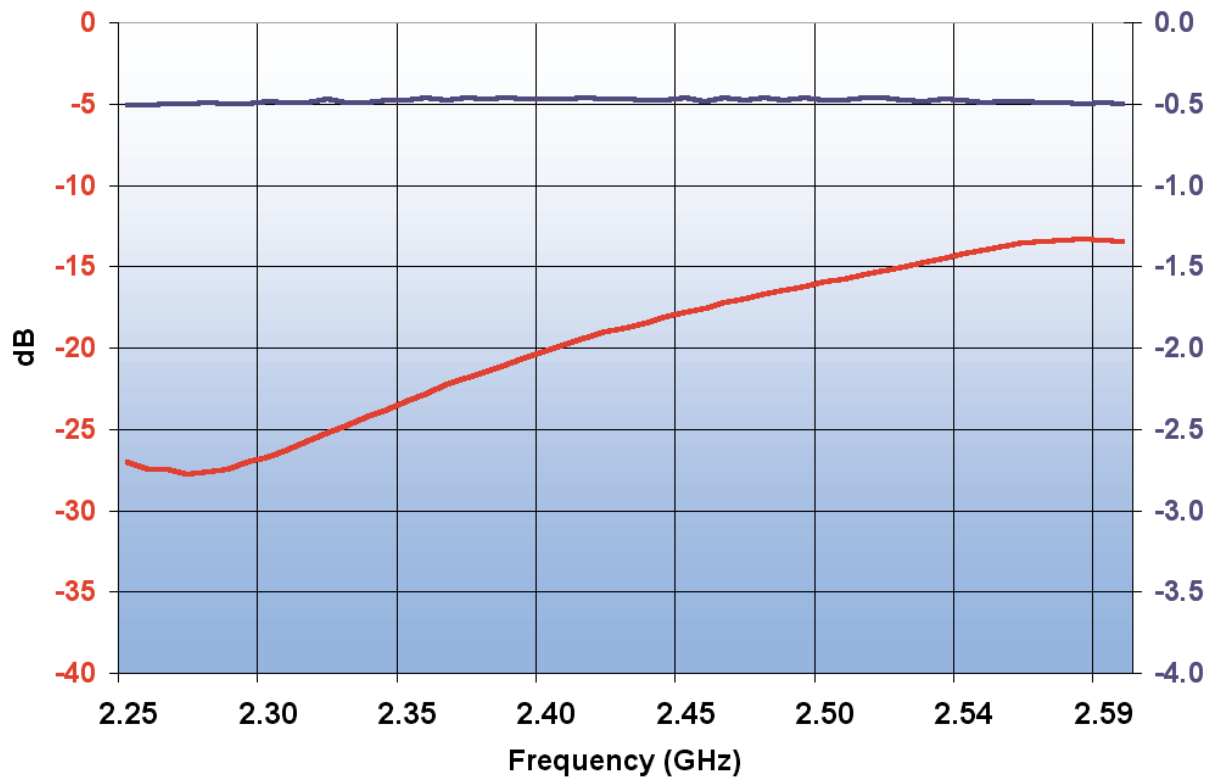
2.45 GHz Balun

Detail Specification

P/N 2450BL15B100

Rev. 10/31/01 Page 2 of 2

P/N 2450BL15B100 Balun Typical **Return Loss** & Insertion Loss





Компания «ЭлектроПласт» предлагает заключение долгосрочных отношений при поставках импортных электронных компонентов на взаимовыгодных условиях!

Наши преимущества:

- Оперативные поставки широкого спектра электронных компонентов отечественного и импортного производства напрямую от производителей и с крупнейших мировых складов;
- Поставка более 17-ти миллионов наименований электронных компонентов;
- Поставка сложных, дефицитных, либо снятых с производства позиций;
- Оперативные сроки поставки под заказ (от 5 рабочих дней);
- Экспресс доставка в любую точку России;
- Техническая поддержка проекта, помощь в подборе аналогов, поставка прототипов;
- Система менеджмента качества сертифицирована по Международному стандарту ISO 9001;
- Лицензия ФСБ на осуществление работ с использованием сведений, составляющих государственную тайну;
- Поставка специализированных компонентов (Xilinx, Altera, Analog Devices, Intersil, Interpoint, Microsemi, Aeroflex, Peregrine, Syfer, Eurofarad, Texas Instrument, Miteq, Cobham, E2V, MA-COM, Hittite, Mini-Circuits, General Dynamics и др.);

Помимо этого, одним из направлений компании «ЭлектроПласт» является направление «Источники питания». Мы предлагаем Вам помощь Конструкторского отдела:

- Подбор оптимального решения, техническое обоснование при выборе компонента;
- Подбор аналогов;
- Консультации по применению компонента;
- Поставка образцов и прототипов;
- Техническая поддержка проекта;
- Защита от снятия компонента с производства.



Как с нами связаться

Телефон: 8 (812) 309 58 32 (многоканальный)

Факс: 8 (812) 320-02-42

Электронная почта: org@eplast1.ru

Адрес: 198099, г. Санкт-Петербург, ул. Калинина, дом 2, корпус 4, литера А.