




P31



P41

# P31/P41 series

## Definite Purpose Magnetic Contactor

### 16 to 40 Amp Full Load 20 to 50 Amp Resistive

File E25575

File LR15734

Users should thoroughly review the technical data before selecting a product part number. It is recommended that users also seek out the pertinent approvals files of the agencies/laboratories and review them to ensure the product meets the requirements for a given application.

#### Features

- 3 phase and single phase switching.
- Integral dual QC terminals.
- Class "B" coil insulation.
- Variety of main terminals.
- Applications include HVAC industrial control.
- Direct activated DC coils.

#### Contact Data @ 25°C

##### Main Contacts:

**Arrangements:** 3 Form X (3PST-NO-DM) and 4 Form X (4PST-NO-DM).

**Ratings:** See Main Contact Ratings Table.

**Material:** Silver-cadmium oxide.

**Initial Breakdown Voltage:** 2,200V rms minimum between all elements and between all elements to ground.

**Expected Life:** 200,000 operations at motor load.  
500,000 operations, mechanical.

**Minimum Contact Data:** 3A @ 120VAC.

#### Initial Dielectric Strength

**Initial Breakdown Voltage:** 2,200V rms minimum between all elements and between all elements and ground.

#### Main Contact Ratings @ 25°C, 60 Hz. AC (Per Pole)

	@ 240VAC		@ 480VAC		@ 600VAC		
	LRA	FLA	LRA	FLA	LRA	FLA	RES
P31C	150	25	125	25	100	25	35
P31E	240	40	200	40	160	40	50
P41B	120	20	100	20	80	20	25
P41C	150	25	125	25	100	25	35

#### Coil Data @ 25°C

**Voltage:** 12 and 24V DC. See Coil Data table.

**Power:** 8W.

**Duty Cycle:** Continuous.

**Insulation:** Class B.

**Initial Insulation Resistance:** 100 megohms minimum.

#### Coil Data @ +25°C

Code	Nominal Voltage	DC Resistance in Ohms ± 10%	Must Operate Voltage	Nominal Coil Current (mA)
DFO	12DC	21	9	571
DHO	24DC	84	18	286

\*Applicable for vertical or horizontal mounting, but not for upside-down mounting.

**Note:** Coil suppression is recommended for all units.

#### Operate Data @ 25°C

**Must-Operate Voltage:** See Coil Data Table.

#### Environmental Data

**Temperature Range:** -55°C to +65°C.

#### Mechanical Data

**Mounting:** Universal mounting bracket. See Outline Drawings.

##### Termination:

**Contacts:** Dual .250" (6.35mm) quick connect with or without binder head screw or box lug.

**Coil:** Dual .250" (6.35mm) quick connect.

**Weight:** 18 oz. (510g) approximately.

#### Ordering Information

Typical Part No. ►

**P41 C 47 D HO 1 03**

##### 1. Type:

P31 = 3 Pole P41 = 4 Pole

##### 2. Contact Rating

C = 25 Amp E = 40 Amp (40A rating only offered on P31)

##### 3. Contact Arrangement:

42 = 3 Form X (3PST-NO-DM) 47 = 4 Form X (4PST-NO-DM) P41 only

##### 4. Coil Input:

D = Direct Current (Direct Operated)

##### 5. Coil Voltage:

FO = 12VDC, with coil cover HO = 24VDC, with coil cover

##### 6. Coil Terminal Location And Marking (See Terminal Location and Marking Diagram):

1 = Dual .250" (6.35mm) quick connect

##### 7. Contact Terminals (See Contact Terminal Options Diagram):

03 = Dual .250" (6.35mm) quick connect turned up per Figure 03 (25 amps, Max.)

05 = #10-32 binder head screw with dual .250" (6.35mm) quick connect per Figure 05

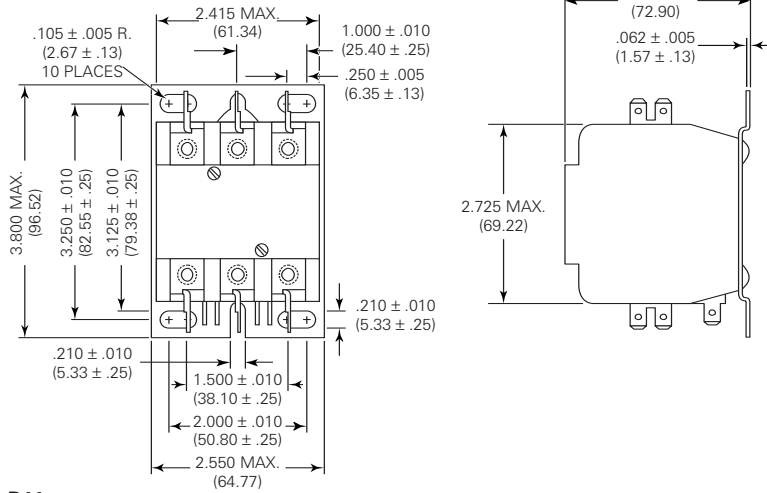
08 = Aluminum box lug (for #4-#14 copper wire) with dual .250" (6.35mm) quick connect per Figure 08

**Our authorized distributors are more likely to maintain the following items in stock for immediate delivery.**

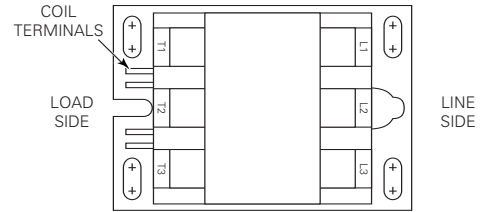
None at present.

**Outline Dimensions**

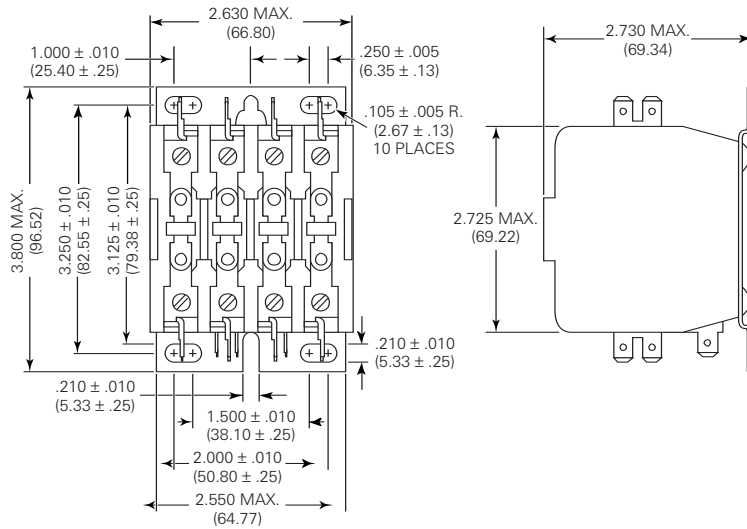
**P31**



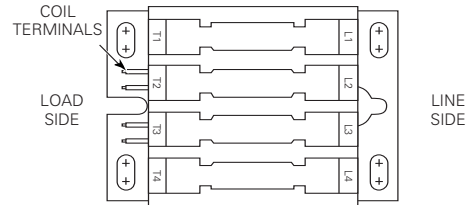
**Top View**



**P41**

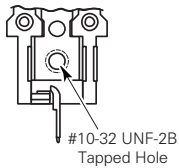


**Top View**

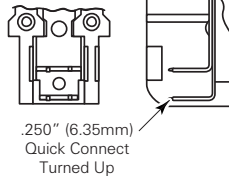


**Contact Terminal Options**

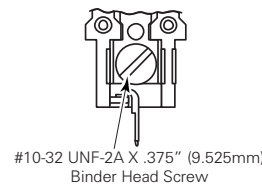
**Figure 02**



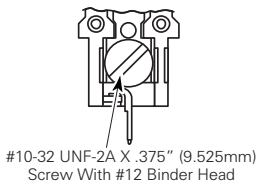
**Figure 03**



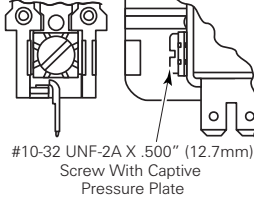
**Figure 05**



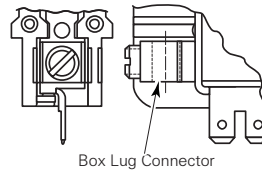
**Figure 06**



**Figure 07**



**Figure 08**





Компания «ЭлектроПласт» предлагает заключение долгосрочных отношений при поставках импортных электронных компонентов на взаимовыгодных условиях!

Наши преимущества:

- Оперативные поставки широкого спектра электронных компонентов отечественного и импортного производства напрямую от производителей и с крупнейших мировых складов;
- Поставка более 17-ти миллионов наименований электронных компонентов;
- Поставка сложных, дефицитных, либо снятых с производства позиций;
- Оперативные сроки поставки под заказ (от 5 рабочих дней);
- Экспресс доставка в любую точку России;
- Техническая поддержка проекта, помощь в подборе аналогов, поставка прототипов;
- Система менеджмента качества сертифицирована по Международному стандарту ISO 9001;
- Лицензия ФСБ на осуществление работ с использованием сведений, составляющих государственную тайну;
- Поставка специализированных компонентов (Xilinx, Altera, Analog Devices, Intersil, Interpoint, Microsemi, Aeroflex, Peregrine, Syfer, Eurofarad, Texas Instrument, Miteq, Cobham, E2V, MA-COM, Hittite, Mini-Circuits, General Dynamics и др.);

Помимо этого, одним из направлений компании «ЭлектроПласт» является направление «Источники питания». Мы предлагаем Вам помощь Конструкторского отдела:

- Подбор оптимального решения, техническое обоснование при выборе компонента;
- Подбор аналогов;
- Консультации по применению компонента;
- Поставка образцов и прототипов;
- Техническая поддержка проекта;
- Защита от снятия компонента с производства.



#### Как с нами связаться

**Телефон:** 8 (812) 309 58 32 (многоканальный)

**Факс:** 8 (812) 320-02-42

**Электронная почта:** [org@eplast1.ru](mailto:org@eplast1.ru)

**Адрес:** 198099, г. Санкт-Петербург, ул. Калинина, дом 2, корпус 4, литера А.