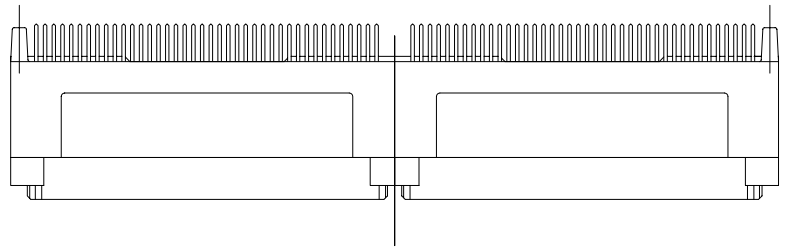
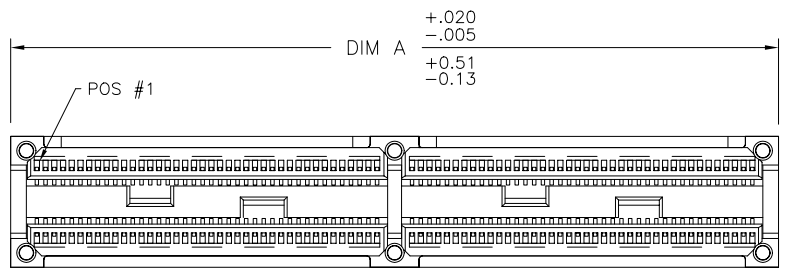
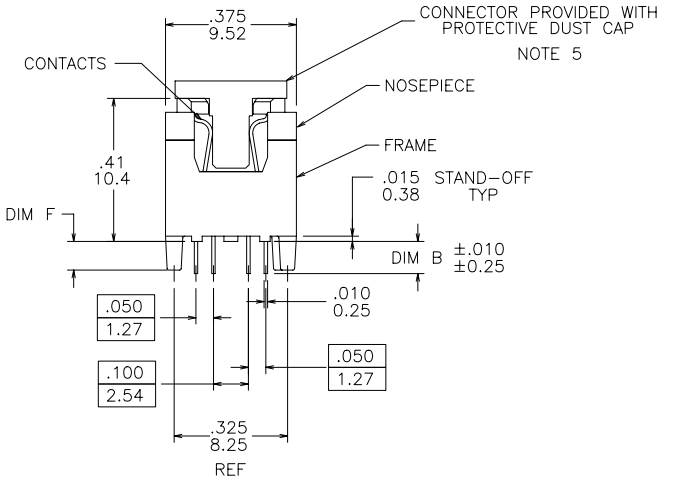
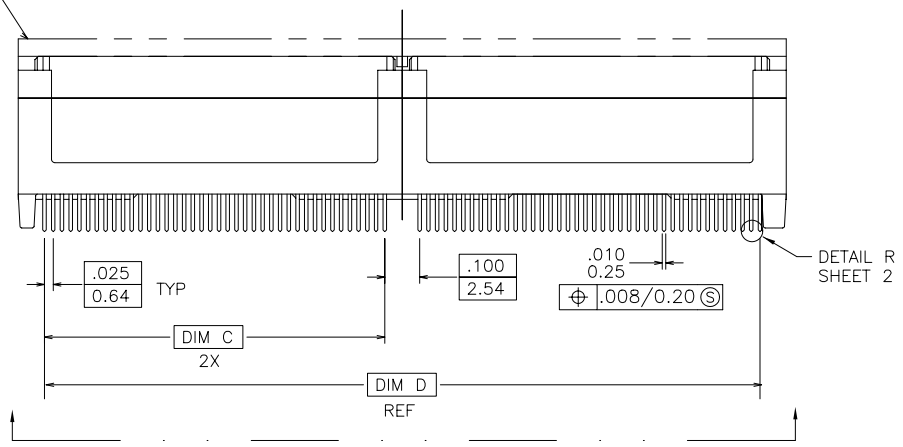
PRODUCT NUMBER
SEE TABLE









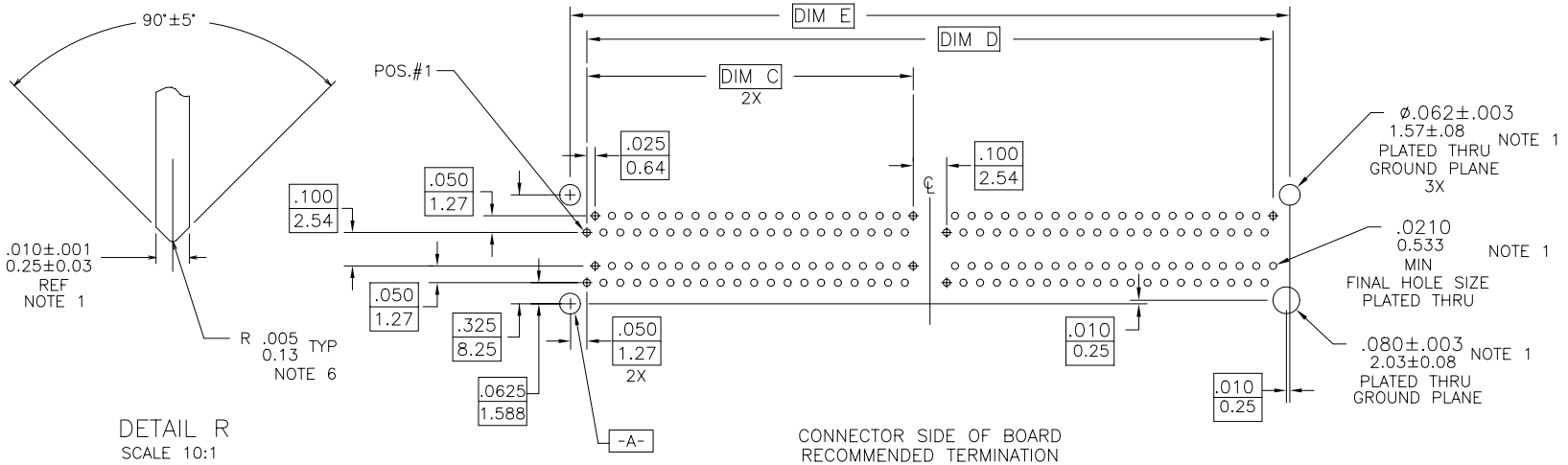
VIEW K (SHEET 2)

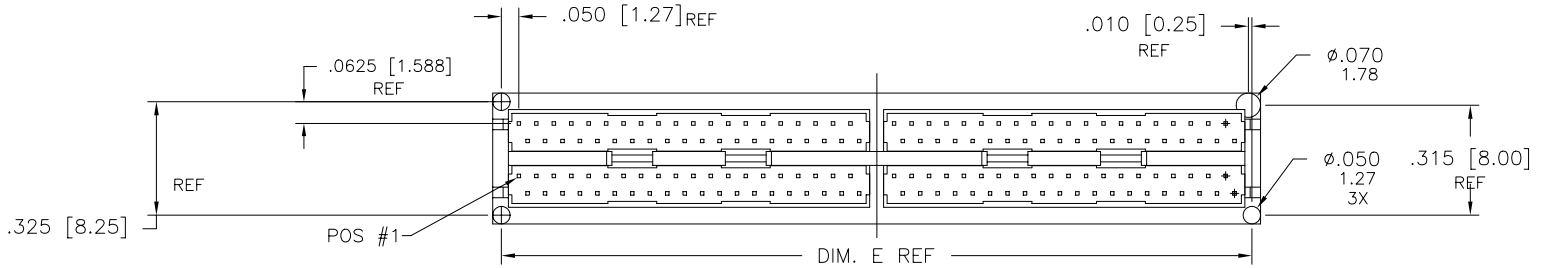
mat'l. code				surface ISO 1302	tolerance ISO 406 ISO 1101	projection	product family MICROPAX
ltr	ecn no	dr	date	tolerances unless otherwise specified			title
H	V32226	MRC	12/23/93	angles	linear .XX±.01/.3	INCH/MM	MICROPAX .025M VERTICAL RECEPT. DBL MODULE
J	V60714	EPK	7/01/96		.XXX±.005/.13		
K	V71714	EPK	7/09/98	0°±2°	.XXXX±.0020/.051	scale 2:1	
L	V12115	CRG	8/16/01	dr L. POTTEIGER 4/16/91			dwg no 89648 sheet 1 of 3 size A3
M	V20402	MEM	3/08/02	engr T. LEMKE 4/16/91			
N	M05-0082	MHT	5/05/05	chr T. LEMKE 4/16/91			
P	M06-0279	MNR	7/22/06	appd T. LEMKE 4/16/91			type Product Customer Drawing
sheet index	revision	P	P	P			
	sheet	1	2	3			

FCIconnect.com
Copyright FCI

form: A3

PDM: Rev:P STATUS Released Printed: Jul 22, 2010





mat'l. code				surface ISO 1302		tolerance ISO 406 ISO 1101		projection	product family MICROPAX				
ltr	ecn no	dr	date	tolerances unless otherwise specified					title MICROPAX .025M VERTICAL RECEPT. DBL MODULE				
P				angles	linear	.XX±.01/.3		INCH/MM					
				0°±2°		.XXX±.005/.13		scale 2:1					
						.XXXX±.0020/.051							
				dr	L. POTTEIGER	4/16/91			dwg no 89648	sheet 2 of 3	size A3		
				engr	T. LEMKE	4/16/91							
				chr	T. LEMKE	4/16/91							
				appd	T. LEMKE	4/16/91			type Product Customer Drawing				
sheet index	revision sheet												

FCIconnect.com
Copyright FCI
form: A3

PDM: Rev:P STATUS Released Printed: Jul 22, 2010

PRODUCT NUMBER	NO. OF CONTACTS	DIM A	DIM B	DIM C	DIM D	DIM E	DIM F	BOARD THICKNESS	PLATING
89648-001	160	2.200/55.88	.092/2.34	.975/24.76	2.050/52.07	2.150/54.61	.082/2.08	.062/1.58	NOTE 3
89648-002			.155/3.94				.144/3.66	.125/3.18	NOTE 4
89648-001LF	160	2.200/55.88	.092/2.34	.975/24.76	2.050/52.07	2.150/54.61	.082/2.08	.062/1.58	NOTE 3
89648-002LF			.155/3.94				.144/3.66	.125/3.18	NOTE 4

NOTES :

(1) ALL BOARD HOLES ⌖ Ø .006/.15 Ⓢ A Ⓢ

(2) MATERIALS : DIELECTRIC : LCP
CONTACTS : Cu Be
FRAME : ZINC ALLOY #3

(3) PLATING : -001
SOLDER TAILS : 150u"/3.81um Sn Pb
FRAME : 100u"/2.54um NICKEL
CONTACT : 30u"/.76um GXT OVER 50u"/1.27um Ni

LEAD FREE OPTION:
SOLDER TAILS : 150u"/3.81um Sn
FRAME : 100u"/2.54um NICKEL
CONTACT : 30u"/.76um GXT OVER 50u"/1.27um Ni

(4) PLATING : -002
SOLDER TAILS : 150u"/3.81um Sn Pb
FRAME : 150u"/3.81um SnPb
CONTACT : 30u"/.76um GXT OVER 50u"/1.27um Ni

LEAD FREE OPTION:
SOLDER TAILS : 150u"/3.81um Sn
FRAME : 150u"/3.81um Sn
CONTACT : 30u"/.76um GXT OVER 50u"/1.27um Ni

(5) DO NOT REMOVE PROCESSING CAP UNTIL SOLDERING IS COMPLETED. CAP WILL PREVENT POTENTIAL NOSE PIECE BOW DURING HIGH TEMP. SOLDERING PROCESS.

(6) .002/0.05 MAX BURR PERMITTED.

(7) PART NUMBERS WITH LF AT THE END ARE LEAD FREE.

8. THE HOUSING WILL WITHSTAND EXPOSURE TO 260°C PEAK TEMPERATURE FOR 20 SECONDS IN A CONVECTION, INFRA-RED OR VAPOR PHASE REFLOW OVEN. SEE APPLICATION NOTE/PROCEDURES IF THEY ARE AVAILABLE.

THE HOUSING WILL WITHSTAND EXPOSURE TO 260°C PEAK TEMPERATURE FOR 20 SECONDS IN A WAVE SOLDER APPLICATION WITH A 1.5mm MINIMUM THICK CIRCUIT BOARD. SEE APLICATION NOTES/PROCEDURES IF THEY ARE AVAILABLE

(9) IF "LF" P/N THE PRODUCT MEETS EUROPEAN UNION DIRECTIVES AND OTHER COUNTRY REGULATION AS DESCRIBED IN GS-22-008.

| | | | |


Компания «ЭлектроПласт» предлагает заключение долгосрочных отношений при поставках импортных электронных компонентов на взаимовыгодных условиях!

Наши преимущества:

- Оперативные поставки широкого спектра электронных компонентов отечественного и импортного производства напрямую от производителей и с крупнейших мировых складов;
- Поставка более 17-ти миллионов наименований электронных компонентов;
- Поставка сложных, дефицитных, либо снятых с производства позиций;
- Оперативные сроки поставки под заказ (от 5 рабочих дней);
- Экспресс доставка в любую точку России;
- Техническая поддержка проекта, помощь в подборе аналогов, поставка прототипов;
- Система менеджмента качества сертифицирована по Международному стандарту ISO 9001;
- Лицензия ФСБ на осуществление работ с использованием сведений, составляющих государственную тайну;
- Поставка специализированных компонентов (Xilinx, Altera, Analog Devices, Intersil, Interpoint, Microsemi, Aeroflex, Peregrine, Syfer, Eurofarad, Texas Instrument, Miteq, Cobham, E2V, MA-COM, Hittite, Mini-Circuits,General Dynamics и др.);

Помимо этого, одним из направлений компании «ЭлектроПласт» является направление «Источники питания». Мы предлагаем Вам помощь Конструкторского отдела:

- Подбор оптимального решения, техническое обоснование при выборе компонента;
- Подбор аналогов;
- Консультации по применению компонента;
- Поставка образцов и прототипов;
- Техническая поддержка проекта;
- Защита от снятия компонента с производства.



Как с нами связаться

Телефон: 8 (812) 309 58 32 (многоканальный)
Факс: 8 (812) 320-02-42
Электронная почта: org@eplast1.ru
Адрес: 198099, г. Санкт-Петербург, ул. Калинина, дом 2, корпус 4, литера А.