



0910 ASL 409

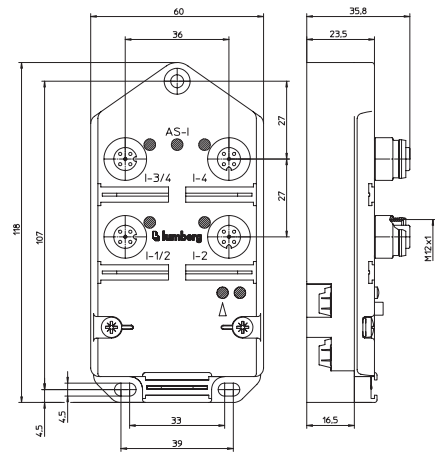


AS-Interface Module with 4-Digital Inputs

4 IN

AS-Interface flat cable module with 4 digital inputs to connect standard sensors, combined M12 socket, infrared interface for the addressing.

- Version 2.1 -







Bit Assignment

Bit	-	-	-	-	3	2	1	0
M12 Input								
Byte 0	-	-	-	-	I-4	I-3/4	I-2	I-1/2

Diagnostic Indication

LED	Indication	Condition
I-1..4	yellow	channel status
U-AS-i	green	AS-Interface power supply active
	red	communication error
FID	red flashing	periphery error 9sensor/actuator short circuit

Pin Assignments

Input 1 M12	Input 2 M12	Input 3 M12	Input 4 M12
 <ul style="list-style-type: none"> 1 = +24 V 2 = IN 2 3 = GND (0 V) 4 = IN 1 5 = earth 	 <ul style="list-style-type: none"> 1 = +24 V 2 = n.c. 3 = GND (0 V) 4 = IN 2 5 = earth 	 <ul style="list-style-type: none"> 1 = +24 V 2 = IN 4 3 = GND (0 V) 4 = IN 3 5 = earth 	 <ul style="list-style-type: none"> 1 = +24 V 2 = n.c. 3 = GND (0 V) 4 = IN 3 5 = earth

The connection to earth for the inputs is implemented via the earthing contacts at the fastening holes.



Be Certain with Belden

AS-Interface Module with 4-Digital Inputs

0910 ASL 409

Technical Data

Environmental

Degree of protection	IP 67
Operating temperature range	-25°C (-13°F) to +80°C (+176°F)
Weight	200 g
Housing material	PUR

Bus system

AS-Interface profile	S 0.A.E
I/O configuration	0 hex
ID code	A hex
ID2 code (extended ID-code)	E hex
Support A/B addressing	yes

Electronics power supply

Rated voltage	AS-Interface net
Voltage range	26.5–31.6 V DC
Power consumption	max. 250 mA
Reverse polarity protection	yes
Indication	LED green

Input power supply

Voltage range (AS-Interface net)	17–30 V
Total current of all sensors	max. 200 mA
Short circuit-proof	yes

Inputs

Rated input voltage	24 V DC
Signal state "1"	Us > 11 V / Is > 6 mA
Signal state "0"	Is < 2 mA
Input current at	15 mA
Input circuit	p-switching
Number of digital channels	4
Channel status indicator	LED yellow per channel

Diagnostic

Indication	LED red
------------	---------

Included in delivery / Accessories

Dust covers M12	2 pieces
Attachable label	10 pieces

Note

The input channels are connected together. That allows a greater connection flexibility (see pin assignment). In case of connection of a two-channel sensor to input socket 1 or 3 a further sensor must not be plugged to input socket 2 or 4 respectively due to the Y wiring of the inputs.

Part Number

0910 ASL 409



The application of these products in harsh environments should always be checked before use. Specifications subject to alteration.



Компания «ЭлектроПласт» предлагает заключение долгосрочных отношений при поставках импортных электронных компонентов на взаимовыгодных условиях!

Наши преимущества:

- Оперативные поставки широкого спектра электронных компонентов отечественного и импортного производства напрямую от производителей и с крупнейших мировых складов;
- Поставка более 17-ти миллионов наименований электронных компонентов;
- Поставка сложных, дефицитных, либо снятых с производства позиций;
- Оперативные сроки поставки под заказ (от 5 рабочих дней);
- Экспресс доставка в любую точку России;
- Техническая поддержка проекта, помощь в подборе аналогов, поставка прототипов;
- Система менеджмента качества сертифицирована по Международному стандарту ISO 9001;
- Лицензия ФСБ на осуществление работ с использованием сведений, составляющих государственную тайну;
- Поставка специализированных компонентов (Xilinx, Altera, Analog Devices, Intersil, Interpoint, Microsemi, Aeroflex, Peregrine, Syfer, Eurofarad, Texas Instrument, Miteq, Cobham, E2V, MA-COM, Hittite, Mini-Circuits, General Dynamics и др.);

Помимо этого, одним из направлений компании «ЭлектроПласт» является направление «Источники питания». Мы предлагаем Вам помощь Конструкторского отдела:

- Подбор оптимального решения, техническое обоснование при выборе компонента;
- Подбор аналогов;
- Консультации по применению компонента;
- Поставка образцов и прототипов;
- Техническая поддержка проекта;
- Защита от снятия компонента с производства.



Как с нами связаться

Телефон: 8 (812) 309 58 32 (многоканальный)

Факс: 8 (812) 320-02-42

Электронная почта: org@eplast1.ru

Адрес: 198099, г. Санкт-Петербург, ул. Калинина, дом 2, корпус 4, литера А.