( ) COTE DONNEE A TITRE INDICATIF
NON SOUMIS A MSP (POUR INFO SUR ENCOMBREMENT PIECE)

♦: COTE FONCTIONNELLE
#: COTE NON MESURABLE EN USINE DE CABLAGE
▼:CRACTERISTIQUE SPECIALE

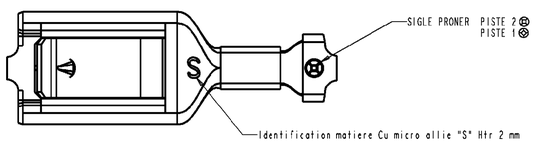

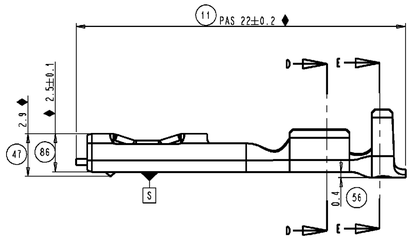

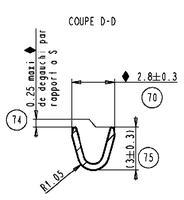

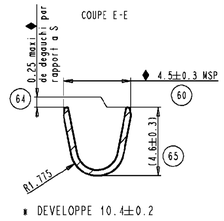

PARAMETRES DE SERTISSAGE POUR CLIP 6.35mm SECURITE CAPACITE 0.35 A 1 mm2

SERTISSAGE DU CUIVRE (1)			LONGUEUR D'AILE : 6.2 EPAISSEUR DU METAL : 0.4		FRETTAGE DE L'ISOLANT (2)		LONGUEUR D'AILE : 10.4 EPAISSEUR DU METAL : 0.4				
								A COEUR		PAR RECOUVREMENT	
Section Catalogue	Reelle	Largeur P ±0.1	Hauteur C ±0,05	TRACTION (daN)	Configuration representative	Ø equivalent	Surface a fretter	Largeur M ±0,1	Hauteur D ±0,1	Largeur M ±0,1	Hauteur D ±0,1
0.35T3 / 0.35R3S	0.34	2.32	1.40	rupture > 6	0.35T3 / 0.35R3S	1.3	1.33	3.33	2.05	3.35	2.30
0.5T3	0.49	2.33	1.45	rupture > 6	0.5T3	1.45	1.65	3.34	2.3	3.35	2.40
0.6T3 / 0.6R3S	0.59	2.34	1.5	rupture > 10	0.6T3 / 0.6R3S	1.8	2.54	3.37	2.7	3.36	2.50
0.75T3	0.79	2.35	1.55	rupture > 10	0.75T3	1.70	2.27	3.35	2.5	3.36	2.45
1T3 / 1R3S	0.93	2.35	1.57	rupture > 14	1T3 / 1R3S	2	3.14	3.4	2.9	3.38	2.80
0.6N1	0.59	2.34	1.5	rupture > 10	0.6N1	2.2	3.8	3.48	2.81	3.39	3.00
1N1 / 1D4	0.95	2.36	1.58	rupture ≥ 14	1N1 / 1D4	1.7	2.27	3.41	2.34	3.36	2.50
0.35R1 + 0.35R1	0.68	2.35	1.52		0.35R1 + 0.35R1	1.9	2.84	3.44	2.51	3.38	3
0.6R1 + 0.35R1	0.95	2.36	1.58		0.6R1 + 0.35R1	2.3	4.15	3.49	2.92	3.40	3.05
0.6R1 + 0.6R1	1.18	2.37	1.63		0.6R1 + 0.6R1	2.6	5.31	3.54	3.27	3.44	3.20
1R6	1.18	2.37	1.63	rupture ≥ 14	1R6	2	3.14	3.4	2.9	3.38	2.80
0.35R1 + 0.6N1	0.95	2.36	1.58		0.35R1 + 0.6N1	2.6	5.31	3.54	3.27	3.44	3.20

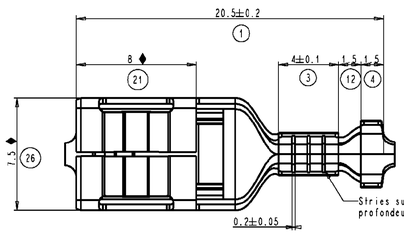

POUR INFORMATION : LARGEUR NATURELLE

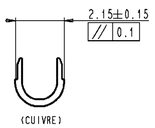

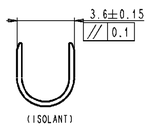

POINCON SERTISSAGE CUIVRE

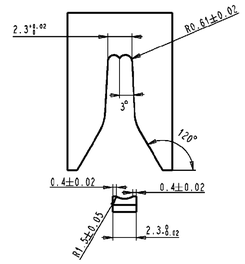

ENCLUME SERTISSAGE CUIVRE

POINCON SERTISSAGE ISOLANT A COEUR

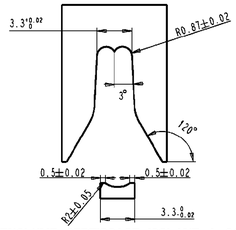

ENCLUME SERTISSAGE ISOLANT A COEUR

POINCON DE FRETTAGE ISOLANT PAR RECOUVREMENT

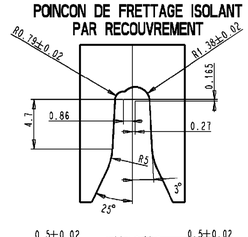

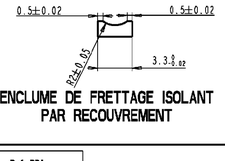

ENCLUME DE FRETTAGE ISOLANT PAR RECOUVREMENT

CONTROLE COTE SUR PIGE

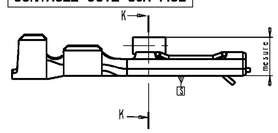

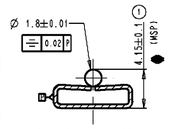

L'operation de sertissage ne doit pas modifier la valeur de la cote : 1

CARACTERISTIQUES A VERIFIER		Valeur a mesurer	REPERE
Deformation apres sertissage	Flexion vers le haut	2° maxi	G
	Flexion vers le bas	4° maxi	H
	Torsion	5° maxi	K
Deformation suivant l'axe de la piece		2° maxi	I-J
Longueur de denudage		(5)	A
Depossement du fil		0.8±0.4	B
Temoin de decoupe		0.3 maxi	F
Deformation du temoin de decoupe ou bavure		0.05 maxi	L
Cote d'accrochage		0.3 mini	E

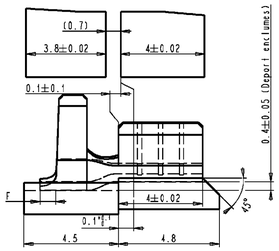

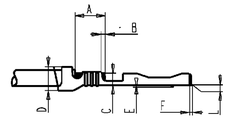

Serlissage avec fils superposes, le plus petit en partie basse:

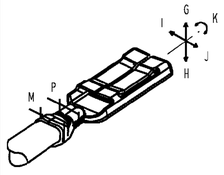

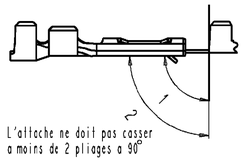

L'attache ne doit pas casser a moins de 2 pliages a 90°

MISE EN BANDE ET CONDITIONNEMENT

Aucun raccord de bande ne sera accepte

CONDITIONNEMENT BOBINE :

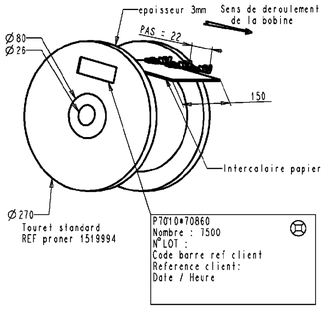

CARTON DE DEUX BOBINES : 550X275X165 POIDS : 7.5Kg
NOTA : CHAQUE CARTON EST MUNI DE DEUX ETIQUETTES D'IDENTIFICATION SEMBLABLE A CELLES DES BOBINES.

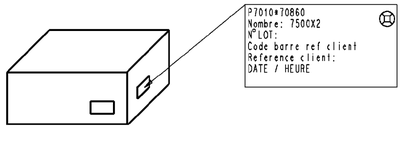

CALIBRE DE CONTROLE

REFERENCE PRONER COMATEL : CFCA 627 et CFCA 181 pour ref P7210872860
MATIERE : ACIER Z200 C12 TRAITE
HRC COMPRISE ENTRE 50 ET 55
RUGOSITE : Ra 0.1 MAXI DANS LA ZONE SPECIFIEE (2)
COTES DU CALIBRE DANS LA ZONE 2 SUIVANT NFR 13431

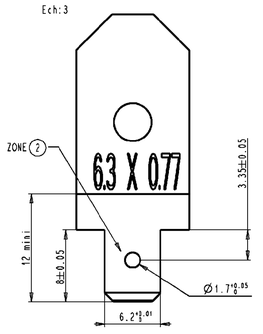

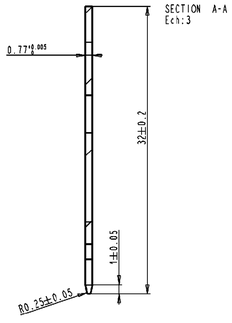

- Utilisation du calibre : essais dynamiques
  Realiser l' essai d'insertion : a la premiere manouevre avec le calibre acier defini ci-contre, et ergot neutralise mesurer la tre Fl > 6N ▼
- Le clip ayant subit l'essai n'est pas reutilisable pour une seconde mesure.

ESSAIS DYNAMIQUES REALISES (sur languette laiton brut ($0.8^{+0.02}_{+0.005}$))
Pour les references: P7010170860 et P7010870860 :
Effort d'insertion: 20N maxi a la premiere insertion pour clip en Cu micro allié
Effort d'insertion: 20N maxi a la premiere insertion pour clip en laiton
Effort d'extraction : 100N mini a la premiere extraction

ESSAIS DYNAMIQUES REALISES (sur calibre de controle CFCA 181 (ep: 0.8)
Pour la reference : P7210872860 : (sans ergot)
Effort d'insertion : ▼15N maxi a la premiere insertion
Effort d'extraction : entre 6N mini et 13N maxi a la premiere extraction

NOTA :
Pour les conditions d'utilisation sur languette voir cahier des charges.
Calibre valable egalement pour le controle des clips 6.35 NG1

NOTICE DE CONTROLE

Au pied a coulisse ou au projecteur de profil, verifier les cotes indiquees sur le dessin du clip ci-contre.

- Conforme au cahier des charges 36-05-019 et STE 96 341 150 99
- Toute cote (MSP) ou fonctionnelle ♦ figurant sur ce plan non respectee sur un lot fera l'objet d'un refus par rapport au contrat qualite composant.
- Ce plan etant extrait du plan de definition, on fera reference pour tout litige au plan de definition.

Réf PRONER COMATEL	TE Connectivity P/N
P7010170860	0-1544132-1
P7010870860	0-1544132-2
P7210872860	0-1544132-3

TENUE EN TRACTION DU SERTISSAGE CUIVRE

LA TENUE EN TRACTION DU SERTISSAGE CUIVRE EST MESURE APRES 10 SECONDES D'APPLICATION DE L'EFFORT MENTIONNE AU TABLEAU "PARAMETRES DE SERTISSAGE". EFFORT APPLIQUE SUIVANT L'AXE DU CLIP; SERTISSAGE SUR ISOLANT NEUTRALISE.

L'ESSAI DE TRACTION NE PEUT EN AUCUN CAS CERTIFIER LE SERTISSAGE CUIVRE.

A L'ISSU DE L'ESSAI ON NE DOIT AVOIR CONSTATER AUCUN GLISEMENT DE L'AME DU FIL.
LE NON RESPECT DE CETTE SANCTION ENRAINE LE REFUS DU LOT CONSIDERE.

TENUE AU PLIAGE DU SERTISSAGE ISOLANT

Cet essai ne concerne que les sertissages sans dispositifs d'etancheite.
L'essai est realise dans les conditions suivantes:
Le contact etant maintenu immobile, le conducteur subit 10 fois le cycle suivant:
- position initiale: conducteur/contact alignes
- pliage du conducteur a 45 degres
- pliage du conducteur a 45 degres opposes (deplacement angulaire de 90 degres)
- retour a la position initiale

Le conducteur est tenu sans traction excessive, a une distance correspondant a 20 fois son diametre avec un minimum de 60 mm.
A L'ISSU DU TEST ON NE DOIT OBSERVER AUCUN RETRAIT DE L'ISOLANT SOUS LES AILETTES DE SERTISSAGE OU OUVERTURE DU DIT SERTISSAGE.

LE NON RESPECT DE CES SANCTIONS ENTRAINE LE REFUS DU LOT CONSIDERE.

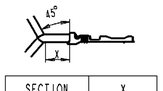

SECTION	X
0.35 mm²	60
1 mm²	60

Ref: PRONER-COMATEL	Ref: RENAULT	Ref: PSA
P7210872860	7703497231	9623874680
P7010870860	7701997044	9638856480
P7010170860	7703497690	

Note B.E / D.O. note	Français	CLIP 6.35 SECURITE CAPACITE DE 0.35 A 1 mm²	
Indice de modification du plan fournisseur AB Supplier's drawing modification index Note B.E / D.O. note	English		
Masse / Weight 0.7 gr			
C.T. WAH	Service Department 60606	Numéro Numer of	
		Sur le plan numéro On the drawing number	Ind.
Utilisateurs Users	Règlement Regulation	Numéro de concurrence Competitive number 7703497690	Planche Sheet 1/1 / Modif. Issue
		Numéro du visa / Visa number	RENAULT

Référence/Désignation	Matière	Traitement	Protection	Quantité
P7210872860	laiton (SM114)	Pré-étamé	Cu:112-300-2 0.5 à 1 µ Sn: 112-16-4 1.5 à 3 µ ou	/
P7010870860	laiton (SM114)	Pré-étamé	Sn: 112-20-5 1 à 3 µ	/
P7010170860	Cu micro allié (SM179)	Pré-étamé	Sn: 112-73-2 1 à 3 µ	/

Sous-Ens.: /
Ensemble : /

POUR DIFFUSION

CLIP 6.35 SECURITE CAPACITE 0.35 a 1 mm²

TE Connectivity

Echelle: /	Masse: 0.7 gr.	
Tol. Lin.: ±0.1		
Tol. Ang.: ±2°	Format A1	
CUSTOMER DRAWING	1544132	REV B1

Reproduction et diffusion interdites sans autorisation

REV	DESCRIPTION	DATE	DWN	APR
B1	REVISED PER ECO-11-005150	28MAR11	RK	HMR

Компания «ЭлектроПласт» предлагает заключение долгосрочных отношений при поставках импортных электронных компонентов на взаимовыгодных условиях!

Наши преимущества:

- Оперативные поставки широкого спектра электронных компонентов отечественного и импортного производства напрямую от производителей и с крупнейших мировых складов;
- Поставка более 17-ти миллионов наименований электронных компонентов;
- Поставка сложных, дефицитных, либо снятых с производства позиций;
- Оперативные сроки поставки под заказ (от 5 рабочих дней);
- Экспресс доставка в любую точку России;
- Техническая поддержка проекта, помощь в подборе аналогов, поставка прототипов;
- Система менеджмента качества сертифицирована по Международному стандарту ISO 9001;
- Лицензия ФСБ на осуществление работ с использованием сведений, составляющих государственную тайну;
- Поставка специализированных компонентов (Xilinx, Altera, Analog Devices, Intersil, Interpoint, Microsemi, Aeroflex, Peregrine, Syfer, Eurofarad, Texas Instrument, Miteq, Cobham, E2V, MA-COM, Hittite, Mini-Circuits,General Dynamics и др.);

Помимо этого, одним из направлений компании «ЭлектроПласт» является направление «Источники питания». Мы предлагаем Вам помощь Конструкторского отдела:

- Подбор оптимального решения, техническое обоснование при выборе компонента;
- Подбор аналогов;
- Консультации по применению компонента;
- Поставка образцов и прототипов;
- Техническая поддержка проекта;
- Защита от снятия компонента с производства.

Как с нами связаться

Телефон: 8 (812) 309 58 32 (многоканальный)
Факс: 8 (812) 320-02-42
Электронная почта: org@eplast1.ru
Адрес: 198099, г. Санкт-Петербург, ул. Калинина, дом 2, корпус 4, литера А.