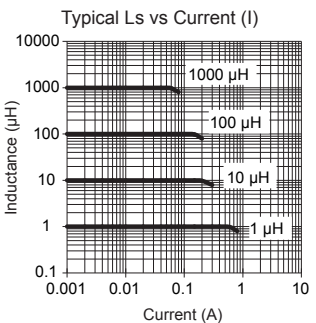
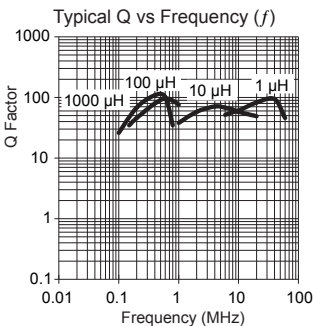
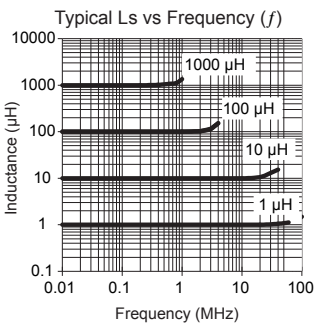
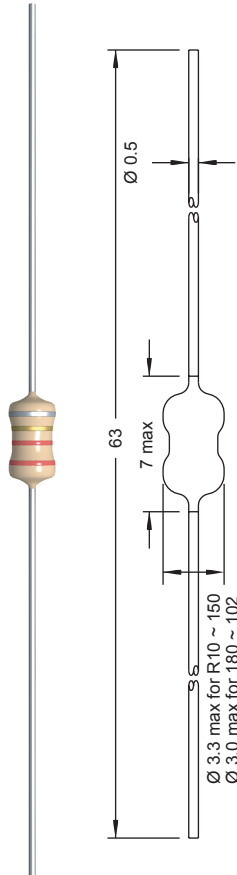




# MICC, MICC/N



Leaded Inductors



Part No	Inductance L (µH)	MICC	MICC/N	Tol ± (%)	Q min	f <sub>Q</sub> (MHz)	SRF min (MHz)	DCR max (Ω)	Rated DC Current (A)	Core Material
		f <sub>L</sub> (MHz)	f <sub>L</sub> (MHz)							
MICC-R10X-YY	0.10	1	25.2	<b>10,20</b>	35	25.2	600	0.11	1.10	Phenolic
MICC-R11X-YY	0.11	1	25.2	<b>10,20</b>	35	25.2	570	0.12	1.10	Phenolic
MICC-R12X-YY	0.12	1	25.2	<b>10,20</b>	35	25.2	570	0.12	1.08	Phenolic
MICC-R15X-YY	0.15	1	25.2	<b>10,20</b>	35	25.2	500	0.13	1.02	Phenolic
MICC-R18X-YY	0.18	1	25.2	<b>10,20</b>	35	25.2	460	0.14	1.00	Phenolic
MICC-R20X-YY	0.20	1	25.2	<b>10,20</b>	35	25.2	420	0.16	0.99	Phenolic
MICC-R22X-YY	0.22	1	25.2	<b>10,20</b>	35	25.2	420	0.16	0.99	Phenolic
MICC-R27X-YY	0.27	1	25.2	<b>10,20</b>	35	25.2	380	0.17	0.91	Phenolic
MICC-R33X-YY	0.33	1	25.2	<b>10,20</b>	35	25.2	330	0.20	0.83	Phenolic
MICC-R39X-YY	0.39	1	25.2	<b>10,20</b>	35	25.2	300	0.22	0.79	Phenolic
MICC-R47X-YY	0.47	1	25.2	<b>10,20</b>	35	25.2	280	0.25	0.75	Phenolic
MICC-R56X-YY	0.56	1	25.2	<b>10,20</b>	35	25.2	260	0.28	0.70	Phenolic
MICC-R68X-YY	0.68	1	25.2	<b>10,20</b>	35	25.2	240	0.48	0.53	Phenolic
MICC-R82X-YY	0.82	1	25.2	<b>10,20</b>	35	25.2	230	0.55	0.50	Phenolic
MICC-1R0X-YY	1.0	1	25.2	<b>5,10,20</b>	35	25.2	180	0.25	0.63	Ferrite
MICC-1R2X-YY	1.2	1	7.96	<b>5,10,20</b>	40	7.96	170	0.25	0.61	Ferrite
MICC-1R3X-YY	1.3	1	7.96	<b>5,10,20</b>	40	7.96	170	0.25	0.61	Ferrite
MICC-1R5X-YY	1.5	1	7.96	<b>5,10,20</b>	40	7.96	150	0.30	0.57	Ferrite
MICC-1R8X-YY	1.8	1	7.96	<b>5,10,20</b>	40	7.96	130	0.30	0.54	Ferrite
MICC-2R2X-YY	2.2	1	7.96	<b>5,10,20</b>	40	7.96	120	0.35	0.52	Ferrite
MICC-2R4X-YY	2.4	1	7.96	<b>5,10,20</b>	40	7.96	110	0.40	0.48	Ferrite
MICC-2R7X-YY	2.7	1	7.96	<b>5,10,20</b>	40	7.96	110	0.40	0.48	Ferrite
MICC-3R3X-YY	3.3	1	7.96	<b>5,10,20</b>	40	7.96	110	0.50	0.42	Ferrite
MICC-3R9X-YY	3.9	1	7.96	<b>5,10,20</b>	40	7.96	100	0.55	0.40	Ferrite
MICC-4R0X-YY	4.0	1	7.96	<b>5,10,20</b>	40	7.96	90	0.65	0.38	Ferrite
MICC-4R4X-YY	4.4	1	7.96	<b>5,10,20</b>	40	7.96	90	0.65	0.38	Ferrite
MICC-4R7X-YY	4.7	1	7.96	<b>5,10,20</b>	40	7.96	90	0.65	0.38	Ferrite
MICC-4R9X-YY	4.9	1	7.96	<b>5,10,20</b>	40	7.96	90	0.65	0.38	Ferrite
MICC-5R0X-YY	5.0	1	7.96	<b>5,10,20</b>	45	7.96	75	1.30	0.26	Ferrite
MICC-5R6X-YY	5.6	1	7.96	<b>5,10,20</b>	45	7.96	75	1.30	0.26	Ferrite
MICC-6R2X-YY	6.2	1	7.96	<b>5,10,20</b>	45	7.96	70	1.45	0.25	Ferrite
MICC-6R8X-YY	6.8	1	7.96	<b>5,10,20</b>	45	7.96	70	1.45	0.25	Ferrite
MICC-8R2X-YY	8.2	1	7.96	<b>5,10,20</b>	50	7.96	65	1.60	0.24	Ferrite
MICC-100X-YY	10	1	7.96	<b>5,10,20</b>	50	7.96	60	1.70	0.23	Ferrite
MICC-120X-YY	12	0.02	2.52	<b>5,10,20</b>	50	2.52	50	2.40	0.19	Ferrite
MICC-150X-YY	15	0.02	2.52	<b>5,10,20</b>	50	2.52	45	2.70	0.185	Ferrite
MICC-180X-YY	18	0.02	2.52	<b>5,10,20</b>	60	2.52	14	0.81	0.350	Ferrite
MICC-220X-YY	22	0.02	2.52	<b>5,10,20</b>	60	2.52	12	0.90	0.335	Ferrite
MICC-270X-YY	27	0.02	2.52	<b>5,10,20</b>	60	2.52	11	1.00	0.315	Ferrite
MICC-330X-YY	33	0.02	2.52	<b>5,10,20</b>	60	2.52	10	1.12	0.300	Ferrite
MICC-390X-YY	39	0.02	2.52	<b>5,10,20</b>	60	2.52	8.5	1.21	0.285	Ferrite
MICC-470X-YY	47	0.02	2.52	<b>5,10,20</b>	60	2.52	7.7	2.40	0.200	Ferrite
MICC-560X-YY	56	0.02	2.52	<b>5,10,20</b>	60	2.52	6.8	2.60	0.195	Ferrite
MICC-620X-YY	62	0.02	2.52	<b>5,10,20</b>	60	2.52	5.7	2.90	0.185	Ferrite
MICC-680X-YY	68	0.02	2.52	<b>5,10,20</b>	60	2.52	5.7	2.90	0.185	Ferrite
MICC-820X-YY	82	0.02	2.52	<b>5,10,20</b>	60	2.52	5.5	3.20	0.175	Ferrite
MICC-101X-YY	100	0.02	2.52	<b>5,10,20</b>	60	2.52	5.3	3.50	0.170	Ferrite
MICC-121X-YY	120	0.02	0.79	<b>5,10,20</b>	60	0.79	5.0	3.80	0.160	Ferrite
MICC-151X-YY	150	0.02	0.79	<b>5,10,20</b>	60	0.79	4.6	4.30	0.150	Ferrite
MICC-181X-YY	180	0.02	0.79	<b>5,10,20</b>	60	0.79	4.2	5.30	0.135	Ferrite
MICC-221X-YY	220	0.02	0.79	<b>5,10,20</b>	60	0.79	3.8	5.80	0.130	Ferrite
MICC-271X-YY	270	0.02	0.79	<b>5,10,20</b>	60	0.79	3.2	7.80	0.115	Ferrite
MICC-281X-YY	280	0.02	0.79	<b>5,10,20</b>	60	0.79	3.2	7.80	0.115	Ferrite
MICC-331X-YY	330	0.02	0.79	<b>5,10,20</b>	60	0.79	3.0	8.70	0.105	Ferrite
MICC-351X-YY	350	0.02	0.79	<b>5,10,20</b>	60	0.79	2.7	8.70	0.105	Ferrite
MICC-391X-YY	390	0.02	0.79	<b>5,10,20</b>	60	0.79	2.7	11.0	0.095	Ferrite
MICC-471X-YY	470	0.02	0.79	<b>5,10,20</b>	60	0.79	2.3	12.0	0.090	Ferrite
MICC-561X-YY	560	0.02	0.79	<b>5,10,20</b>	60	0.79	2.2	16.5	0.075	Ferrite
MICC-681X-YY	680	0.02	0.79	<b>5,10,20</b>	60	0.79	2.0	22.0	0.065	Ferrite
MICC-821X-YY	820	0.02	0.79	<b>5,10,20</b>	60	0.79	1.8	25.0	0.060	Ferrite
MICC-102X-YY	1000	0.02	0.79	<b>5,10,20</b>	60	0.79	1.5	33.0	0.055	Ferrite

SPQ :	<b>Packing Form</b>	<b>Taped / Reel</b>	<b>Taped / Ammopack</b>
	<b>Axial</b>	4000 [-01]	1500 [-02]
	<b>Radial</b>	2000 [-31]	3500 [-32]

Revision date : 11 Aug 2014

**Remark:** Difference of MICC and MICC/N is that for MICC/N f<sub>L</sub> = f<sub>Q</sub>

- Bold figure for Tol% is standard
- All dimensions in mm

# Mouser Electronics

Authorized Distributor

Click to View Pricing, Inventory, Delivery & Lifecycle Information:

Fastron:

[MICC-101K-02](#) [MICC-102K-02](#) [MICC-470K-02](#)



Компания «ЭлектроПласт» предлагает заключение долгосрочных отношений при поставках импортных электронных компонентов на взаимовыгодных условиях!

Наши преимущества:

- Оперативные поставки широкого спектра электронных компонентов отечественного и импортного производства напрямую от производителей и с крупнейших мировых складов;
- Поставка более 17-ти миллионов наименований электронных компонентов;
- Поставка сложных, дефицитных, либо снятых с производства позиций;
- Оперативные сроки поставки под заказ (от 5 рабочих дней);
- Экспресс доставка в любую точку России;
- Техническая поддержка проекта, помощь в подборе аналогов, поставка прототипов;
- Система менеджмента качества сертифицирована по Международному стандарту ISO 9001;
- Лицензия ФСБ на осуществление работ с использованием сведений, составляющих государственную тайну;
- Поставка специализированных компонентов (Xilinx, Altera, Analog Devices, Intersil, Interpoint, Microsemi, Aeroflex, Peregrine, Syfer, Eurofarad, Texas Instrument, Miteq, Cobham, E2V, MA-COM, Hittite, Mini-Circuits, General Dynamics и др.);

Помимо этого, одним из направлений компании «ЭлектроПласт» является направление «Источники питания». Мы предлагаем Вам помощь Конструкторского отдела:

- Подбор оптимального решения, техническое обоснование при выборе компонента;
- Подбор аналогов;
- Консультации по применению компонента;
- Поставка образцов и прототипов;
- Техническая поддержка проекта;
- Защита от снятия компонента с производства.



#### Как с нами связаться

**Телефон:** 8 (812) 309 58 32 (многоканальный)

**Факс:** 8 (812) 320-02-42

**Электронная почта:** [org@eplast1.ru](mailto:org@eplast1.ru)

**Адрес:** 198099, г. Санкт-Петербург, ул. Калинина, дом 2, корпус 4, литера А.