

30mm Selector Switch Metal Operators



Certified for
NEMA Type 4X
12 environment.

Selector Maintained & Momentary



Other colors available upon request. Please contact Altech for further information and part numbers.

Color

Cat No.

2 Position Maintained

| | |
|---------|--------|
| ■ Black | AS2-2P |
|---------|--------|

3 Position Maintained


| | |
|---------|--------|
| ■ Black | AS2-3P |
|---------|--------|

2 Position Momentary

| | |
|---------|----------|
| ■ Black | AS2-2PSR |
|---------|----------|

Key Selector Switch

Keyed Alike



To be used for applications where single or multiple operators are used, but the same key configurations are required. Standard key selector switches have the same key configuration (Cat. No. KY30).

Function

Key Removal

Cat No.

2 Position

| | | | |
|------------|--|------------|-----------|
| Maintained | | Left/Right | AK2-2PB |
| Momentary | | Left | AK2-2POSR |
| Maintained | | Right | AK2-2PI |
| Maintained | | Left | AK2-2PO |

3 Position

| | | | |
|------------|--|------------|---------|
| Maintained | | Left/Right | AK2-3PB |
| Maintained | | Center | AK2-3PC |




Replacement Key

KY30

Key Selector Switch

Keyed Differently



To be used for applications where multiple operators are used, but different key configurations are required. Each cat. no. have different key configurations.

Function

Key Removal

Cat No.

2 Position

| | | | |
|------------|--|------|-------------|
| Maintained | | Left | AK2-2PO-KD |
| Momentary | | Left | AK2-2PO-KD1 |
| Maintained | | Left | AK2-2PO-KD2 |
| Maintained | | Left | AK2-2PO-KD4 |
| Maintained | | Left | AK2-2PO-KD5 |

3 Position

| | | | |
|------------|--|--------|-------------|
| Maintained | | Center | AK2-3PC-KD |
| Maintained | | Center | AK2-3PC-KD1 |
| Maintained | | Center | AK2-3PC-KD2 |
| Maintained | | Center | AK2-3PC-KD3 |

30mm Selector Switch Metal Operators

Dimensional Drawings

All dimensions shown in millimeters.
To convert to inches multiply by 0.03937

Flush Maintained and Momentary



Key Selector



Contact Elements

Description

1 Normally Open + 1 Normally Closed
Silver Contacts

Cat. No.

S11

2 Normally Open + 2 Normally Closed
Silver Contacts

S11 + S12

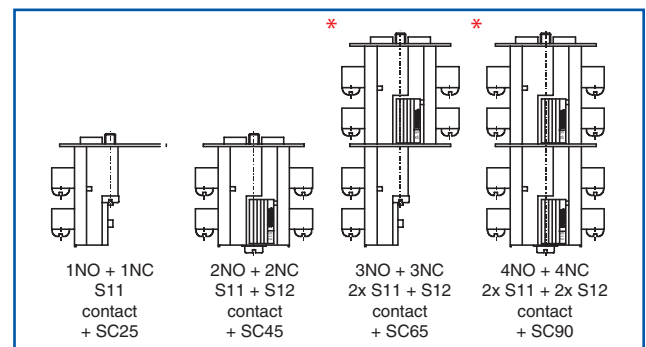
For additional contacts, see diagram at right.



Contact Installation Screws

| Type | Dimensions | Used with |
|------|------------|-----------------|
| SC25 | M4 x 25 mm | S11 |
| SC45 | M4 x 45 mm | S11 + S12 |
| SC65 | M4 x 65 mm | 2x S11 + S12 |
| SC90 | M4 x 90 mm | 2x S11 + 2x S12 |

* When using more than two contact blocks, additional screws must be purchased separately (SC65 and SC90).



Exploded Assembly View

Up to 4 contact blocks may be installed on any non-illuminated actuator. This will give the user up to 4 NO and 4 NC contacts.





Компания «ЭлектроПласт» предлагает заключение долгосрочных отношений при поставках импортных электронных компонентов на взаимовыгодных условиях!

Наши преимущества:

- Оперативные поставки широкого спектра электронных компонентов отечественного и импортного производства напрямую от производителей и с крупнейших мировых складов;
- Поставка более 17-ти миллионов наименований электронных компонентов;
- Поставка сложных, дефицитных, либо снятых с производства позиций;
- Оперативные сроки поставки под заказ (от 5 рабочих дней);
- Экспресс доставка в любую точку России;
- Техническая поддержка проекта, помощь в подборе аналогов, поставка прототипов;
- Система менеджмента качества сертифицирована по Международному стандарту ISO 9001;
- Лицензия ФСБ на осуществление работ с использованием сведений, составляющих государственную тайну;
- Поставка специализированных компонентов (Xilinx, Altera, Analog Devices, Intersil, Interpoint, Microsemi, Aeroflex, Peregrine, Syfer, Eurofarad, Texas Instrument, Miteq, Cobham, E2V, MA-COM, Hittite, Mini-Circuits, General Dynamics и др.);

Помимо этого, одним из направлений компании «ЭлектроПласт» является направление «Источники питания». Мы предлагаем Вам помощь Конструкторского отдела:

- Подбор оптимального решения, техническое обоснование при выборе компонента;
- Подбор аналогов;
- Консультации по применению компонента;
- Поставка образцов и прототипов;
- Техническая поддержка проекта;
- Защита от снятия компонента с производства.



Как с нами связаться

Телефон: 8 (812) 309 58 32 (многоканальный)

Факс: 8 (812) 320-02-42

Электронная почта: org@eplast1.ru

Адрес: 198099, г. Санкт-Петербург, ул. Калинина, дом 2, корпус 4, литера А.