THIS DRAWING IS UNPUBLISHED. RELEASED FOR PUBLICATION , .
© COPYRIGHT 2009 By – ALL RIGHTS RESERVED.

LOC	DIST
A1	

REVISIONS

P	LTR	DESCRIPTION	DATE	DWN	APVD
	Z1	LOGO DETAILS UPDATION	28SEP2012	SP	RP

GEGENSTECKER/KONTAKT: ☒ 825 440 ☒ 167 301–4
MATED WITH:

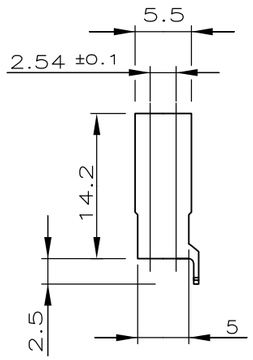

ZWEIREIHIG

POLZ. PRO REIHE	L±0.8	BESTELL–NR.		
–	–		–	
2	5.08	925 370	–2	
3	7.62		–3	
4	10.16		–4	
5	12.70		–5	
6	15.24		–6	
7	17.78		–7	
8	20.32		–8	
9	22.86		–9	
10	25.40	1–	–0	
11	27.94	1–	–1	
12	30.48	1–	–2	
13	33.02	1–	–3	
14	35.56	~~1–~~	~~4~~	OBSOLETE
15	38.10	1–	–5	
16	40.64	1–	–6	
17	43.18	~~1–~~	~~–7~~	OBSOLETE
18	45.72	~~1–~~	~~–8~~	OBSOLETE
19	48.26	~~1–~~	~~–9~~	OBSOLETE
20	50.80	~~2–~~	~~–0~~	OBSOLETE
21	53.34	~~2–~~	~~–1~~	OBSOLETE
22	55.88	~~2–~~	~~–2~~	△1
23	58.42	~~2–~~	~~–3~~	
24	60.96	2–	–4	
25	63.50	~~2–~~	~~–5~~	OBSOLETE
26	66.04	~~2–~~	~~–6~~	△1
27	68.58	~~2–~~	~~–7~~	
28	71.12	~~2–~~	~~–8~~	
29	73.66	~~2–~~	~~–9~~	
30	76.20	3–	–0	
31	78.74	~~3–~~	~~–1~~	OBSOLETE △1
32	81.28	~~3–~~	~~–2~~	OBSOLETE
33	83.82	~~3–~~	~~–3~~	OBSOLETE △1
34	86.36	3–	–4	
35	88.90	~~3–~~	~~–5~~	OBSOLETE
36	91.44	~~3–~~	~~–6~~	△1
37	93.98	~~3–~~	~~–7~~	
38	96.52	~~3–~~	~~–8~~	
39	99.06	~~3–~~	~~–9~~	
40	101.60	~~4–~~	~~–0~~	
41	104.14	~~4–~~	~~–1~~	
42	106.68	~~4–~~	~~–2~~	
43	109.22	~~4–~~	~~–3~~	
44	111.76	~~4–~~	~~–4~~	
45	114.30	~~4–~~	~~–5~~	
46	116.84	~~4–~~	~~–6~~	
47	119.38	~~4–~~	~~–7~~	
48	121.92	~~4–~~	~~–8~~	
49	124.46	~~4–~~	~~–9~~	
50	127.00	5– 925 370	–0	

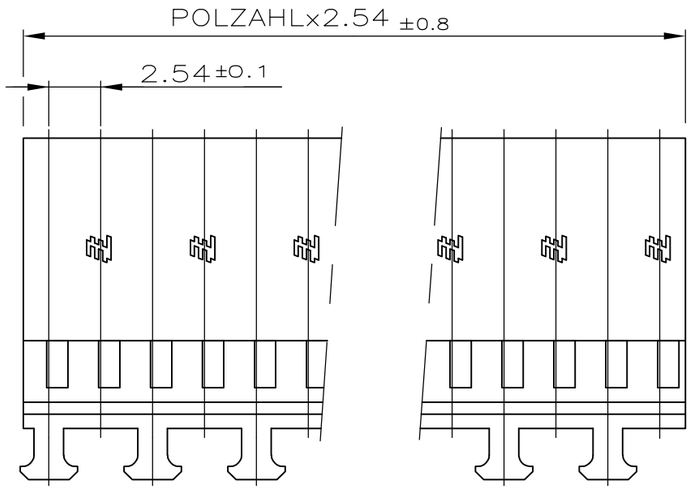

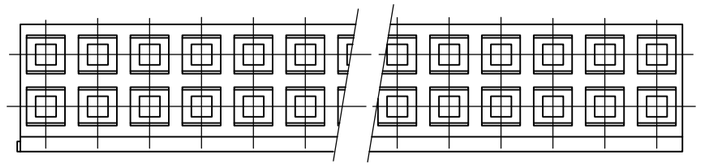

RAST–NOPPENSTELLUNG WECHSELT PRODUKTIONSBEDINGT.
NOPPEN VERRASTEN ENTSPRECHEND LINKS ODER RECHTS MIT STIFTLEISTE.

POSITIONS OF LOCKING DEVICE CHANGED CONDITIONAL OF PRODUCTION.
KNUPS LOCK ACCORDING ON THE LEFT OR RIGHT SIDE WITH PIN HEADER.

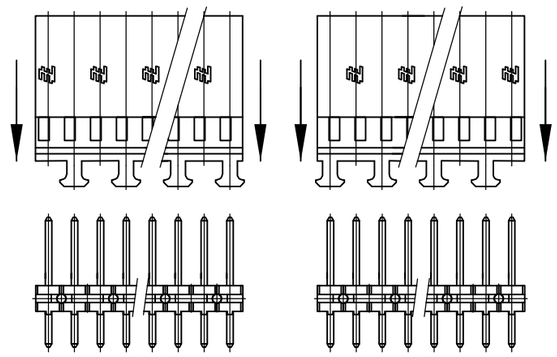

△1 OBSOLETE PARTS: OBSOLETE CIS STREAMLINING PER D.RENAUD/D.SINISI

Drawing valid from CW 32/95
ZEICHNUNG GüLTIG AB KW 32/95

THIS DRAWING IS A CONTROLLED DOCUMENT.

DIMENSIONS: mm

TOLERANCES UNLESS OTHERWISE SPECIFIED:
0 PLC ± 0.2mm
1 PLC ± 0.2mm
2 PLC ± 0.2mm
3 PLC ± 0.2mm
4 PLC ± 0.2mm
ANGLES ± –

MATERIAL: Polyamid
FINISH: Green RAL 6011

DWN DAHLHEIMER 05.12.75
CHK KREPP
APVD
PRODUCT SPEC —
APPLICATION SPEC —
WEIGHT —

TE Connectivity

NAME: AMPMODU IV GEHAEUSE, EINREIHIG
Housing, single row

SIZE	CAGE CODE	DRAWING NO	RESTRICTED TO
A3	00779	C–925370	—

CUSTOMER DRAWING | SCALE 2:1 | SHEET 1 OF 1 | REV Z1

Компания «ЭлектроПласт» предлагает заключение долгосрочных отношений при поставках импортных электронных компонентов на взаимовыгодных условиях!

Наши преимущества:

- Оперативные поставки широкого спектра электронных компонентов отечественного и импортного производства напрямую от производителей и с крупнейших мировых складов;
- Поставка более 17-ти миллионов наименований электронных компонентов;
- Поставка сложных, дефицитных, либо снятых с производства позиций;
- Оперативные сроки поставки под заказ (от 5 рабочих дней);
- Экспресс доставка в любую точку России;
- Техническая поддержка проекта, помощь в подборе аналогов, поставка прототипов;
- Система менеджмента качества сертифицирована по Международному стандарту ISO 9001;
- Лицензия ФСБ на осуществление работ с использованием сведений, составляющих государственную тайну;
- Поставка специализированных компонентов (Xilinx, Altera, Analog Devices, Intersil, Interpoint, Microsemi, Aeroflex, Peregrine, Syfer, Eurofarad, Texas Instrument, Miteq, Cobham, E2V, MA-COM, Hittite, Mini-Circuits,General Dynamics и др.);

Помимо этого, одним из направлений компании «ЭлектроПласт» является направление «Источники питания». Мы предлагаем Вам помощь Конструкторского отдела:

- Подбор оптимального решения, техническое обоснование при выборе компонента;
- Подбор аналогов;
- Консультации по применению компонента;
- Поставка образцов и прототипов;
- Техническая поддержка проекта;
- Защита от снятия компонента с производства.

Как с нами связаться

Телефон: 8 (812) 309 58 32 (многоканальный)
Факс: 8 (812) 320-02-42
Электронная почта: org@eplast1.ru
Адрес: 198099, г. Санкт-Петербург, ул. Калинина, дом 2, корпус 4, литера А.