
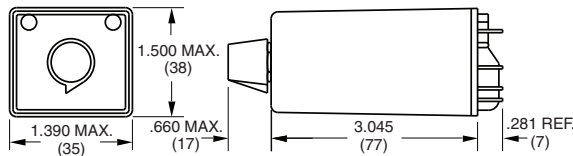


## STA Series, Specification Grade Discrete Plug-in, Time Delay Relay With QC Terminals

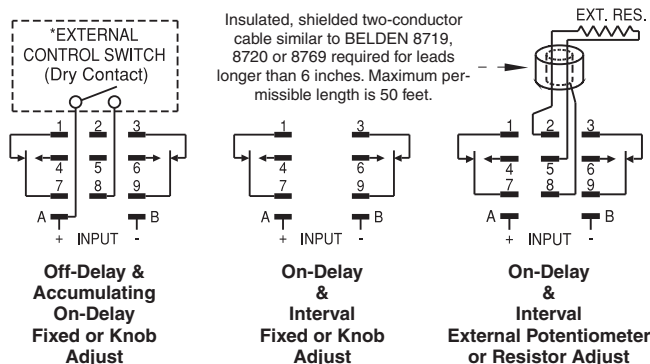


### Product Facts

- On-Delay, Off-Delay, Interval and Accumulating On-Delay timing modes
- 13 timing ranges from 0.1 sec. to 48 hr.
- 10A DPDT output contacts
- Knob, fixed or external timing adjustment
- QC plug-in terminals save space, two LEDs show status
- File 3520, File E60363, File LR51332



Outline Dimensions



Wiring Diagrams (Bottom Views)

### Timing Specifications

**Timing Modes** — On-Delay, Off-Delay, Interval and Accumulating On-Delay.

**Timing Ranges** — 6 to 180 cycles; 0.1 to 3 / 0.5 to 15 / 1 to 30 / 2 to 60 / 4 to 120 / 6 to 180 / 10 to 300 sec.; 0.33 to 10 / 0.5 to 15 / 1 to 30 min.; 1 to 6 / 2 to 48 hr. (All are +5%, -0% of maximum values).

**Timing Adjustment** — Knob or fixed time (internal fixed resistor) — all models; customer supplied external potentiometer or resistor — On-Delay and Interval models only.

**Accuracy** — Repeat Accuracy —  $\pm 5\% \pm 0.004$  sec. Overall Accuracy —  $\pm 2\%$  throughout operating temperature and voltage ranges.

**Reset Time** — 30 ms. min. (between deenergization and reenergization without affecting accuracy.)

**Relay Operate Time** — Off-Delay mode: 35 ms.; Interval mode — 20 ms.

**Relay Release Time** — On-Delay and Accumulating On-Delay modes — 20 ms

Users should thoroughly review the technical data before selecting a product part number. It is recommended that user also seek out the pertinent approvals files of the agencies/laboratories and review them to ensure the product meets the requirements for a given application.

### Contact Data @ 25°C

**Arrangements** — 2 Form C (DPDT).

**Rating** — 10A @ 28VDC or 120VAC, resistive; 1/3 HP @ 120/240VAC; 345VA. Same polarity.

**Expected Mechanical Life** — 10 million operations

**Expected Electrical Life** — 500,000 operations, min., at rated resistive load.

**Initial Dielectric Strength** — 1,000VAC plus twice the nominal voltage for one minute.

### Input Data @ 25°C

**Voltage** — See Ordering Information section for details.

**Power Requirement** — 3W max.

**Transient Protection** — Non-repetitive transients of the following magnitudes will not cause spurious operation of affect function and accuracy.

Operating Voltage	<0.1 ms	<1 ms
All except 12 & 24	3,000V	2,500
12 & 24	Consult Factory	

### Environmental Data

**Temperature Range** — Storage — -40°C to +85°C  
Operating — -30°C to +65°C

### Mechanical Data

**Mounting/Termination** — Quick connect terminals fit either 27E121 or 27E893 (snap-on) socket (order separately).

**Status Indication** — Power On LED and Output Contacts LED (optional).

**Weight** — 4.2 oz. (119g) approximately.

### Ordering Information (All "X"s must be included to complete part number)

STA	RX	01	2X	S	A	A	XA
<b>Series STA</b> Discrete Industrial Timer With Tab-type Terms.	<b>Mounting Series</b> RX = 11-pin tab-type header (order socket separately)	<b>Operating Mode</b> 01 = On-Delay 02 = Off-Delay 03 = Interval 09 = Accumulating On-Delay	<b>Output</b> 2X = DPDT Relay	<b>Status Indication</b> S = LEDs X = No LEDs	<b>Timing Range</b> A = 0.1 to 3 sec. B = 0.5 to 15 sec. C = 1 to 30 sec. D = 2 to 60 sec. E = 4 to 120 sec. F = 6 to 180 sec. G = 10 to 300 sec. I = 2 to 60 min. J = 1 to 6 hr. K = 3 to 180 cycles L = 0.33 to 10 min. M = 0.5 to 15 min. N = 1 to 30 min. R = 2 to 48 hr.		
				<b>Operating Voltage (+10%, -15%)</b> A = 120VAC, 50/60 Hz. / 120VDC E = 24VAC, 50/60 Hz. / 24VDC F = 48VAC, 50/60 Hz. / 48VDC Q = 12VDC	<b>Timing Adjustment</b> XA = Knob Adjust XB = External Potentiometer or resistor (Operating modes 1 and 3 only). XF = Fixed Times - Specify time delay in seconds per the following examples: XF9.000 = 9 sec. XF99.00 = 99 sec. XF999.0 = 999 sec. XF1000 = 1000 sec.		

### Authorized distributors are likely to stock the following:

None at present.

BELDEN is a trademark of Belden Technologies, Inc.



Компания «ЭлектроПласт» предлагает заключение долгосрочных отношений при поставках импортных электронных компонентов на взаимовыгодных условиях!

Наши преимущества:

- Оперативные поставки широкого спектра электронных компонентов отечественного и импортного производства напрямую от производителей и с крупнейших мировых складов;
- Поставка более 17-ти миллионов наименований электронных компонентов;
- Поставка сложных, дефицитных, либо снятых с производства позиций;
- Оперативные сроки поставки под заказ (от 5 рабочих дней);
- Экспресс доставка в любую точку России;
- Техническая поддержка проекта, помощь в подборе аналогов, поставка прототипов;
- Система менеджмента качества сертифицирована по Международному стандарту ISO 9001;
- Лицензия ФСБ на осуществление работ с использованием сведений, составляющих государственную тайну;
- Поставка специализированных компонентов (Xilinx, Altera, Analog Devices, Intersil, Interpoint, Microsemi, Aeroflex, Peregrine, Syfer, Eurofarad, Texas Instrument, Miteq, Cobham, E2V, MA-COM, Hittite, Mini-Circuits, General Dynamics и др.);

Помимо этого, одним из направлений компании «ЭлектроПласт» является направление «Источники питания». Мы предлагаем Вам помощь Конструкторского отдела:

- Подбор оптимального решения, техническое обоснование при выборе компонента;
- Подбор аналогов;
- Консультации по применению компонента;
- Поставка образцов и прототипов;
- Техническая поддержка проекта;
- Защита от снятия компонента с производства.



#### Как с нами связаться

**Телефон:** 8 (812) 309 58 32 (многоканальный)

**Факс:** 8 (812) 320-02-42

**Электронная почта:** [org@eplast1.ru](mailto:org@eplast1.ru)

**Адрес:** 198099, г. Санкт-Петербург, ул. Калинина, дом 2, корпус 4, литера А.